




|   MUNICIPIO DE TEPIC, NAYARIT RESULTADOS DE EGRESOS 2015-2018 - LDF (PESOS) (CIFRAS NOMINALES)  | | | | |
|---|----------------------|----------------------|----------------------|--|
| Concepto (b) | Año 1 (2015) | Año 2 (2016) | Año 3 (2017) | Año en Cuestión (de proyecto de presupuesto) (2018) |
| 1. Gasto No Etiquetado (1=A+B+C+D+E+F+G+H+I) | 280,577,737 | 518,627,002 | 1,100,519,582 | 180,837,625 |
| A. Servicios Personales | 5,131,383 | 6,421,416 | 705,271,551 | 0 |
| B. Materiales y Suministros | 101,485,146 | 76,476,229 | 68,638,344 | 62,808,699 |
| C. Servicios Generales | 105,393,502 | 205,051,933 | 102,377,513 | 65,734,096 |
| D. Transferencias, Asignaciones, Subsidios y Otras Ayudas | 38,418,140 | 78,118,315 | 215,942,974 | 41,500,951 |
| E. Bienes Muebles, Inmuebles e Intangibles | 18,641,570 | 3,856,045 | 2,140,159 | 5,793,878 |
| F. Inversión Pública | 4,276,733 | 5,768,525 | 4,028,976 | 0 |
| G. Inversiones Financieras y Otras Provisiones | 0 | 0 | 0 | 0 |
| H. Participaciones y Aportaciones | 573,258 | 233,162 | 523,514 | 0 |
| I. Deuda Pública | 6,658,005 | 142,701,378 | 1,596,551 | 5,000,000 |
| 2. Gasto Etiquetado (2=A+B+C+D+E+F+G+H+I) | 1,544,357,981 | 1,240,718,688 | 381,893,606 | 1,210,215,809 |
| A. Servicios Personales | 815,330,622 | 783,332,234 | 66,043,871 | 807,367,211 |
| B. Materiales y Suministros | 37,925,270 | 13,981,859 | 8,178,808 | 0 |
| C. Servicios Generales | 40,173,991 | 51,287,894 | 45,597,320 | 44,065,340 |
| D. Transferencias, Asignaciones, Subsidios y Otras Ayudas | 819,984 | 107,338,993 | 1,401,476 | 132,927,863 |
| E. Bienes Muebles, Inmuebles e Intangibles | 12,070,193 | 9,025,154 | 9,673,016 | 0 |
| F. Inversión Pública | 531,919,098 | 125,995,593 | 106,645,651 | 65,594,997 |
| G. Inversiones Financieras y Otras Provisiones | 0 | 0 | 0 | 0 |
| H. Participaciones y Aportaciones | 9,100,608 | 7,051,587 | 4,498,224 | 5,500,001 |
| I. Deuda Pública | 97,018,215 | 142,705,375 | 139,855,241 | 154,760,396 |
| 3. Total de Egresos Proyectados (3 = 1 + 2) | 1,824,935,718 | 1,759,345,690 | 1,482,413,188 | 1,391,053,433 |

Las proyecciones deberán abarcar para las Entidades Federativas un periodo de cinco años, adicional al Año en Cuestión. Para el caso de los Municipios con población mayor o igual a 200,000 habitantes comprenderá un periodo de tres años, adicional al Año en Cuestión; y para los Municipios con población menor a 200,000 habitantes abarcará un año adicional al Año en Cuestión.