



GOBIERNO MUNICIPAL
2017 - 2021



TEPIC

CIUDAD DE TODOS

CUENTA PUBLICA 2018



GOBIERNO MUNICIPAL
2017 - 2021



INFORMACION PRESUPUESTARIA



MUNICIPIO DE TEPIC NAYARIT (a)
Estado Analítico de Ingresos Detallado - LDF
Del 1 de Enero al 31 de Diciembre de 2018 (b)
(PESOS)

Concepto (c)	Ingreso					Diferencia (e)
	Estimado (d)	Ampliaciones/ (Reducciones)	Modificado	Devengado	Recaudado	
Ingresos de Libre Disposición						
A. Impuestos	127,169,096	0	127,169,096	103,716,620	103,716,620	-23,452,476
B. Cuotas y Aportaciones de Seguridad Social			0			0
C. Contribuciones de Mejoras	840,000	0	840,000	5,941	5,941	-834,059
D. Derechos	120,462,012	0	120,462,012	84,729,118	84,729,118	-35,732,895
E. Productos	1,396,422	700,938	2,097,360	1,690,996	1,690,996	294,574
F. Aprovechamientos	25,127,820	0	25,127,820	27,244,263	27,244,263	2,116,443
G. Ingresos por Ventas de Bienes y Prestación Servicios			0			0
H. Participaciones (H=h1+h2+h3+h4+h5+h6+h7+h8+h9+h10+h11)	790,371,718	0	790,371,718	746,555,754	746,555,754	-43,815,964
h1) Fondo General de Participaciones	444,521,414	0	444,521,414	458,409,547	458,409,547	13,888,133
h2) Fondo de Fomento Municipal	181,920,027	0	181,920,027	192,261,683	192,261,683	10,341,656
h3) Fondo de Fiscalización y Recaudación	44,286,474	0	44,286,474	38,433,412	38,433,412	-5,853,062
h4) Fondo de Compensación	26,435,848	0	26,435,848	485,951	485,951	-25,949,898
h5) Fondo de Extracción de Hidrocarburos			0			0
h6) Impuesto Especial Sobre Producción y Servicios	71,781	0	71,781	183,157	183,157	111,376
h7) 0.136% de la Recaudación Federal Participable			0			0
h8) 3.17% Sobre Extracción de Petróleo			0			0
h9) Gasolinas y Diésel	18,136,174	0	18,136,174	17,699,620	17,699,620	-436,554
h10) Fondo del Impuesto Sobre la Renta	75,000,000	0	75,000,000	39,082,384	39,082,384	-35,917,616
h11) Fondo de Estabilización de los Ingresos de las Entidades Federativas			0			0
I. Incentivos Derivados de la Colaboración Fiscal (I=i1+i2+i3+i4+i5)	0	0	0	0	0	0
i1) Tenencia o Uso de Vehículos			0			0
i2) Fondo de Compensación ISAN			0			0
i3) Impuesto Sobre Automóviles Nuevos			0			0
i4) Fondo de Compensación de Repecos-Intermedios			0			0
i5) Otros Incentivos Económicos			0			0
J. Transferencias y Asignaciones	2	100,000	100,002	115,000	115,000	114,998
K. Convenios	0	400,000	400,000	534,507	534,507	534,507
k1) Otros Convenios y Subsidios	0	400,000	400,000	534,507	534,507	534,507
L. Otros Ingresos de Libre Disposición (L=l1+l2)	0	0	0	0	0	0
l1) Participaciones en Ingresos Locales			0			0
l2) Otros Ingresos de Libre Disposición			0			0
I. Total de Ingresos de Libre Disposición (I=A+B+C+D+E+F+G+H+I+J+K+L)	1,065,367,070	1,200,938	1,066,568,008	964,592,198	964,592,198	-100,774,872
Ingresos Excedentes de Ingresos de Libre Disposición						
Transferencias Federales Etiquetadas						
A. Aportaciones (A=a1+a2+a3+a4+a5+a6+a7+a8)	325,686,362	1,261,749	326,948,110	326,948,110	326,948,110	1,261,749
a1) Fondo de Aportaciones para la Nómina Educativa y Gasto Operativo			0			0
a2) Fondo de Aportaciones para los Servicios de			0			0
a3) Fondo de Aportaciones para la Infraestructura	65,594,997	-2,634,787	62,960,210	62,960,210	62,960,210	-2,634,787
a4) Fondo de Aportaciones para el Fortalecimiento de los Municipios y de las Demarcaciones Territoriales del Distrito Federal	260,091,365	3,896,536	263,987,900	263,987,900	263,987,900	3,896,536
a5) Fondo de Aportaciones Múltiples			0			0
a6) Fondo de Aportaciones para la Educación Tecnológica y de Adultos			0			0
a7) Fondo de Aportaciones para la Seguridad Pública de los Estados y del Distrito Federal			0			0
a8) Fondo de Aportaciones para el Fortalecimiento de las Entidades Federativas			0			0
B. Convenios (B=b1+b2+b3+b4)	3	83,568,861	83,568,864	69,622,819	69,622,819	69,622,816
b1) Convenios de Protección Social en Salud			0			0
b2) Convenios de Descentralización			0			0
b3) Convenios de Reasignación	2	28,623,906	28,623,908	27,815,792	27,815,792	27,815,790
b4) Otros Convenios y Subsidios	1	54,944,955	54,944,956	41,807,027	41,807,027	41,807,026
C. Fondos Distintos de Aportaciones (C=c1+c2)	0	0	0	0	0	0



MUNICIPIO DE TEPIC NAYARIT (a)
 Estado Analítico de Ingresos Detallado - LDF
 Del 1 de Enero al 31 de Diciembre de 2018 (b)
 (PESOS)

Concepto (c)	Ingreso					Diferencia (e)
	Estimado (d)	Ampliaciones/ (Reducciones)	Modificado	Devengado	Recaudado	
c1) Fondo para Entidades Federativas y Municipios Productores de Hidrocarburos			0			0
c2) Fondo Minero			0			0
D. Transferencias, Asignaciones, Subsidios y Subvenciones.			0			0
E. Otras Transferencias Federales Etiquetadas			0			0
II. Total de Transferencias Federales Etiquetadas (II = A + B + C + D + E)	325,686,365	84,830,610	410,516,975	396,570,929	396,570,929	70,884,565
III. Ingresos Derivados de Financiamientos (III = A)	0	97,000,000	97,000,000	97,000,000	97,000,000	97,000,000
A. Ingresos Derivados de Financiamientos	0	97,000,000	97,000,000	97,000,000	97,000,000	97,000,000
IV. Total de Ingresos (IV = I + II + III)	1,391,053,434	183,031,549	1,574,084,983	1,458,163,127	1,458,163,127	67,109,693
Datos Informativos						
1. Ingresos Derivados de Financiamientos con Fuente de Pago de Ingresos de Libre Disposición	0	97,000,000	97,000,000	97,000,000	97,000,000	97,000,000
2. Ingresos Derivados de Financiamientos con Fuente de Pago de Transferencias Federales Etiquetadas			0			0
3. Ingresos Derivados de Financiamientos (3 = 1 + 2)	0	97,000,000	97,000,000	97,000,000	97,000,000	97,000,000

ELABORO
Hortencia Herrera
 L.C. HORTENCIA HERRERA
 JEFA DE CONTABILIDAD GUBERNAMENTAL

REVISO
 C.P. ARTURO RUIZ LOPEZ
 DIRECTOR DE EGRESOS

AUTORIZO

 DR. FRANCISCO ALBERTO RIVERA DOMINGUEZ
 TESORERO MUNICIPAL



MUNICIPIO DE TEPIC NAYARIT (a)
 Estado Analítico del Ejercicio del Presupuesto de Egresos Detallado - LDF
 Clasificación Administrativa
 Del 1 de Enero al 31 de Diciembre de 2018 (b)
 (PESOS)

Concepto (c)	Egresos					Subejercicio (e)
	Aprobado (d)	Ampliaciones/ (Reducciones)	Modificado	Devengado	Pagado	
I. Gasto No Etiquetado (I=A+B+C+D+E+F+G+H)	180,837,625	2,205,337	183,042,961	227,229,739	218,321,407	-44,186,778
SINDICATURA	1,305,680	-227,192	1,078,488	1,052,507	1,040,689	25,981
COMISIONES A CABILDO	11,043,899	1,433,122	12,477,021	12,386,645	12,339,451	90,375
OFICINA DE LA PRESIDENCIA	10,494,937	2,353,569	12,848,506	21,588,999	21,370,881	-8,740,492
COMUNICACION SOCIAL	4,473,000	1,888,718	6,361,718	6,295,767	5,018,819	65,952
DESPACHO DEL GABINETE	80,532	1,163,214	1,243,746	1,271,479	1,271,481	-27,733
DESPACHO DEL SECRETARIO DEL AYUNTAMIENTO	1,889,998	1,360,301	3,250,299	3,184,043	3,086,415	66,256
DIRECCION DE REGISTRO CIVIL	1,360,251	-390,766	969,486	291,890	261,585	677,596
DIRECCION DE PROTECCION CIVIL	3,420,034	-988,840	2,431,194	2,353,914	2,287,875	77,280
CONSEJERIA JURIDICA	329,801	174,789	504,590	317,541	314,223	187,049
DESPACHO DEL TESORERO	26,639,504	-9,537,345	17,102,159	57,479,797	57,471,266	-40,377,638
DIRECCION DE INGRESOS	1,071,700	352,647	1,424,347	1,364,428	1,275,488	59,919
DIRECCION DE EGRESOS	6,413,366	-634,474	5,778,892	8,226,402	8,205,231	-2,447,510
DIRECCION DE ADMINISTRACION	5,897,245	1,342,350	7,239,595	6,673,967	5,162,829	565,628
DIRECCION DE RECURSOS HUMANOS	212,092	1,015,629	1,227,721	962,551	933,593	265,171
DIRECCION DE INNOVACION GUBERNAMENTAL	219,082	-138,792	80,290	43,301	42,721	36,989
DIRECCION DE CATASTRO E IMPUESTO FONDO IV	572,262	-85,574	486,687	459,275	310,046	27,413
FONDOS FEDERALES EJERCICIOS	0	184,677	184,677	180,253	180,253	4,423
DESPACHO DEL DIRECTOR GENERAL DE SEGURIDAD PUBLICA	508,828	-41,744	467,084	465,848	465,848	1,236
DIRECCION DE POLICIA VIAL	3,554,151	-246,911	3,307,240	3,113,094	2,698,747	194,146
DIRECCION DE POLICIA PREVENTIVA	4,417,872	5,017,236	9,435,108	9,307,653	8,946,694	127,454
DESPACHO DEL DIRECTOR GENERAL DE OBRAS PUBLICAS	3,707,741	-3,359,195	348,546	259,607	249,541	88,939
DIRECCION DE CONSERVACION Y MANTENIMIENTO	6,455,511	-995,845	5,459,666	4,537,029	3,807,750	922,637
DIRECCION DE CONSTRUCCION	10,432,130	-4,143,923	6,288,206	6,057,012	5,996,586	231,194
DESPACHO DEL DIRECTOR GENERAL DGDUE	1,249,888	-394,863	855,025	743,997	652,033	111,028
DIRECCION DE DESARROLLO URBANO	356,590	-189,686	166,904	111,269	91,384	55,635
DIRECCION DE ECOLOGIA Y PROTECCION AL MEDIO AMBIENTE	551,215	-308,750	242,465	195,567	153,768	46,898
DESPACHO DEL DIRECTOR GENERAL DE SERVICIOS PUBLICOS	6,801,628	700,088	7,501,716	7,054,907	6,776,306	446,809
DIRECCION DE ASEO PUBLICO	27,330,511	4,854,072	32,184,584	31,756,445	29,057,819	428,139
DIRECCION DE PARQUES Y JARDINES	4,054,354	-519,703	3,534,651	3,122,812	2,939,661	411,839
DESPACHO DEL DIRECTOR GENERAL DE BIENESTAR SOCIAL	1,664,726	1,859,431	3,524,157	2,302,999	2,099,053	1,221,159
DIRECCION DE SANIDAD MUNICIPAL	725,864	60,400	786,264	707,668	668,569	78,597
DIRECCION DE DESARROLLO SOCIAL	140,500	-84,522	55,978	47,027	42,572	8,950
DIRECCION DE DESARROLLO ECONOMICO Y TURISMO	833,208	88,413	921,621	1,090,669	1,089,275	-169,048
DIRECCION DE DESARROLLO RURAL	253,028	-186,968	66,060	54,134	53,678	11,927
CONTRALORIA MUNICIPAL	344,501	121,314	465,815	390,977	268,816	74,838
COMISION DE DERECHOS HUMANOS	31,996	22,365	54,361	45,550	45,550	8,811
DESARROLLO INTEGRAL PARA LA FAMILIA DIF IMPLAN	19,000,000	0	19,000,000	18,345,000	18,345,000	655,000
SIAPA TEPIC	12,000,000	-3,200,000	8,800,000	8,506,671	8,506,671	293,329
CONACYT	1,000,000	3,200,000	4,200,000	4,200,000	4,200,000	0
CONACYT	0	517,433	517,433	510,386	422,580	7,047
II. Gasto Etiquetado (II=A+B+C+D+E+F+G+H)	1,210,215,809	180,776,212	1,390,992,021	1,270,265,294	1,223,374,857	120,726,276
SINDICATURA	3,398,385	564,650	3,963,035	3,170,857	3,133,779	792,178
COMISIONES A CABILDO	18,906,082	2,380,000	21,286,082	20,148,292	20,049,196	1,137,789
OFICINA DE LA PRESIDENCIA	20,213,965	598,000	20,811,965	19,214,936	19,139,309	1,597,029
COMUNICACION SOCIAL	4,923,080	262,500	5,185,580	4,756,008	4,700,428	429,572
DESPACHO DEL GABINETE	4,695,919	-120,000	4,575,919	4,172,915	4,127,455	403,004
DESPACHO DEL SECRETARIO DEL AYUNTAMIENTO	10,109,094	1,126,800	11,235,894	10,337,159	10,280,611	898,736
DIRECCION DE REGISTRO CIVIL	14,203,254	1,438,800	15,642,054	13,473,405	13,344,031	2,168,649
DIRECCION DE PROTECCION CIVIL	4,113,607	174,000	4,287,607	4,035,567	3,981,569	252,040
CONSEJERIA JURIDICA	9,868,882	370,800	10,239,682	9,159,675	9,048,322	1,080,007



MUNICIPIO DE TEPIC NAYARIT (a)
 Estado Analítico del Ejercicio del Presupuesto de Egresos Detallado - LDF
 Clasificación Administrativa
 Del 1 de Enero al 31 de Diciembre de 2018 (b)
 (PESOS)

Concepto (c)	Egresos					Subejercicio (e)
	Aprobado (d)	Ampliaciones/ (Reducciones)	Modificado	Devengado	Pagado	
DESPACHO DEL TESORERO	7,504,522	-90,917	7,413,605	6,925,293	6,875,615	488,313
DIRECCION DE INGRESOS	19,219,448	835,500	20,054,948	18,057,887	17,866,502	1,997,061
DIRECCION DE EGRESOS	10,906,288	1,020,150	11,926,438	10,101,328	10,025,765	1,825,110
DIRECCION DE ADMINISTRACION	45,901,006	2,507,300	48,408,306	45,476,130	44,893,924	2,932,176
DIRECCION DE RECURSOS HUMANOS	262,869,444	42,112,967	304,982,411	265,534,587	262,584,366	39,447,824
DIRECCION DE INNOVACION GUBERNAMENTAL	5,953,624	179,000	6,132,624	5,672,376	5,658,194	460,248
DIRECCION DE CATASTRO E IMPUESTO	20,860,974	1,397,544	22,258,518	20,423,864	20,114,990	1,834,654
FONDO IV	260,091,365	3,896,536	263,987,900	263,987,898	263,987,898	3
DESPACHO DEL DIRECTOR GENERAL DE SEGURIDAD PUBLICA	19,775,666	111,000	19,886,666	15,655,587	15,521,927	4,231,080
DIRECCION DE POLICIA VIAL	19,791,855	-2,957,000	16,834,855	5,063,748	5,025,643	11,771,106
DIRECCION DE POLICIA PREVENTIVA	7,989,358	7,530,577	15,519,935	14,040,098	13,885,248	1,479,837
DESPACHO DEL DIRECTOR GENERAL DE OBRAS PUBLICAS	12,704,201	195,800	12,900,001	11,930,009	11,869,354	969,992
DIRECCION DE CONSERVACION Y MANTENIMIENTO	19,679,227	1,608,000	21,287,227	18,985,597	18,700,868	2,301,630
DIRECCION DE CONSTRUCCION	8,018,320	618,000	8,636,320	8,335,214	7,899,404	301,106
FONDO III	65,594,997	-2,289,185	63,305,812	63,207,144	43,475,274	98,668
DESPACHO DEL DIRECTOR GENERAL DGDUE	9,558,472	815,000	10,373,472	9,755,007	9,679,354	618,464
DIRECCION DE DESARROLLO URBANO	8,170,800	523,000	8,693,800	7,923,339	7,745,183	770,461
DIRECCION DE ECOLOGIA Y PROTECCION AL MEDIO AMBIENTE	6,520,582	571,000	7,091,582	6,644,932	6,636,406	446,650
DESPACHO DEL DIRECTOR GENERAL DE SERVICIOS PUBLICOS	41,146,473	13,363,000	54,509,473	48,441,444	48,097,747	6,068,029
DIRECCION DE ASEO PUBLICO	91,383,424	4,408,106	95,791,530	85,991,220	84,691,148	9,800,310
DIRECCION DE PARQUES Y JARDINES	51,330,622	2,327,000	53,657,622	47,344,468	46,377,156	6,313,155
DESPACHO DEL DIRECTOR GENERAL DE BIENESTAR SOCIAL	44,649,536	4,204,000	48,853,536	43,599,858	43,168,532	5,253,678
DIRECCION DE SANIDAD MUNICIPAL	20,552,063	1,785,000	22,337,063	20,760,989	20,621,311	1,576,074
DIRECCION DE DESARROLLO SOCIAL	12,393,023	1,166,000	13,559,023	11,399,560	11,357,698	2,159,462
DIRECCION DE DESARROLLO ECONOMICO Y TURISMO	9,615,791	857,000	10,472,791	9,780,715	9,753,764	692,076
DIRECCION DE DESARROLLO RURAL	4,888,675	482,000	5,370,675	5,003,344	4,994,406	367,331
CONTRALORIA MUNICIPAL	10,322,470	1,138,424	11,460,893	9,732,376	9,694,030	1,728,517
COMISION DE DERECHOS HUMANOS	2,539,206	188,000	2,727,206	2,380,981	2,340,909	346,226
DESARROLLO INTEGRAL PARA LA FAMILIA DIF	19,852,107	1,909,000	21,761,107	19,483,955	19,325,298	2,277,152
FORTASEG	0	28,623,906	28,623,906	26,029,508	26,029,508	2,594,398
CONACYT	0	12,496,357	12,496,357	12,481,279	12,481,279	15,078
PROYECTOS DE DESARROLLO REGIONAL	0	2,967,000	2,967,000	2,966,982	2,217,001	18
FORTALECIMIENTO A LA TRANSVERSALIDAD	0	200,000	200,000	200,000	200,000	0
INFRAESTRUCTURA INDIGENA	0	3,563,920	3,563,920	2,821,388	2,649,417	742,532
PROGRAMAS REGIONALES	0	7,560,000	7,560,000	7,558,841	4,810,654	1,159
FORTALECIMIENTO FINANCIERO 2018	0	21,978,245	21,978,245	21,938,950	12,683,537	39,295
FONDO DE APOYO A MIGRANTES	0	1,630,856	1,630,856	1,630,850	1,630,850	6
FORTALECIMIENTO FINANCIERO-4	0	4,548,577	4,548,577	4,529,734	0	18,844
III. Total de Egresos (III = I + II)	1,391,053,433	182,981,549	1,574,034,982	1,497,495,033	1,441,696,264	76,539,948

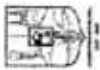
ELABORO
Hortencia Herrera
 L.C. HORTENCIA HERRERA
 JEFA DE CONTABILIDAD GUBERNAMENTAL

REVISO

C.P. ARTURO BUZ LÓPEZ
 DIRECTOR DE EGRESOS


ALDORZO


DR. FRANCISCO ALBERTO RIVERA DOMINGUEZ
 TESORERO MUNICIPAL



MUNICIPIO DE TEPIC NAYARIT
 Estado Analítico del Ejercicio Presupuesto de Egresos
 Del 01/ene/2018 Al 31/dic/2018

Concepto	Egresos					Subejercicio
	Aprobado	Ampliaciones /(Reducciones)	Modificado	Devengado	Pagado	
1 Gasto Corriente	\$1,057,963,898.31	\$144,454,285.36	\$1,202,418,183.67	\$1,133,021,376.36	\$1,111,934,145.63	\$69,396,807.31
2 Gasto de Capital	\$71,388,874.96	\$49,740,956.08	\$121,129,831.04	\$118,464,885.05	\$85,129,919.75	\$2,664,945.99
3 Amortización de la deuda y disminución	\$130,572,797.80	-\$29,333,692.92	\$101,239,104.88	\$99,227,621.31	\$99,227,621.31	\$2,011,483.57
4 Pensiones y Jubilaciones	\$131,127,862.28	\$18,120,000.00	\$149,247,862.28	\$146,781,150.67	\$145,404,577.51	\$2,466,711.61
5 Participaciones	\$0.00	\$0.00	\$0.00	\$0.00	\$0.00	\$0.00
Total	\$1,391,053,433.35	\$182,981,548.52	\$1,574,034,981.87	\$1,497,495,033.39	\$1,441,696,264.20	\$76,539,948.48

 ELABORO
 L.C. HORTENCIA HERRERA
 JEFA DE CONTABILIDAD GUBERNAMENTAL

 REVISO
 AUTORIZO
 DR. FRANCISCO ALBERTO RIVERA DOMÍNGUEZ
 TESORERO MUNICIPAL



MUNICIPIO DE TEPIC NAYARIT (a)
 Estado Analítico del Ejercicio del Presupuesto de Egresos Detallado - LDF
 Clasificación por Objeto del Gasto (Capítulo y Concepto)
 Del 1 de Enero al 31 de Diciembre de 2018 (b)
 (PESOS)

Concepto (c)	Egresos					Subejercicio (e)
	Aprobado (d)	Ampliaciones/ (Reducciones)	Modificado	Devengado	Pagado	
I. Gasto No Etiquetado (I=A+B+C+D+E+F+G+H+I)	180,837,625	2,205,337	183,042,961	227,229,739	218,321,407	-44,186,778
A. Servicios Personales (A=a1+a2+a3+a4+a5+a6+a7)	0	55,003	55,003	50,579	50,579	4,423
a1) Remuneraciones al Personal de Carácter Permanente	0	55,003	55,003	50,579	50,579	4,423
a2) Remuneraciones al Personal de Carácter Transitorio	0	0	0	0	0	0
a3) Remuneraciones Adicionales y Especiales	0	0	0	0	0	0
a4) Seguridad Social	0	0	0	0	0	0
a5) Otras Prestaciones Sociales y Económicas	0	0	0	0	0	0
a6) Previsiones	0	0	0	0	0	0
a7) Pago de Estímulos a Servidores Públicos	0	0	0	0	0	0
B. Materiales y Suministros (B=b1+b2+b3+b4+b5+b6+b7+b8+b9)	62,808,699	4,061,208	66,869,905	63,948,623	59,595,467	2,921,282
b1) Materiales de Administración, Emisión de Documentos y Artículos Oficiales	5,079,144	-2,043,152	3,035,992	2,610,245	2,177,539	425,747
b2) Alimentos y Utensilios	778,103	-381,461	396,642	422,981	422,981	-26,338
b3) Materias Primas y Materiales de Producción y Comercialización	41	214,225	214,266	173,310	158,295	40,956
b4) Materiales y Artículos de Construcción y de Reparación	8,110,625	-3,282,846	4,827,779	3,915,040	2,913,325	912,739
b5) Productos Químicos, Farmacéuticos y de Laboratorio	432,453	86,398	518,851	353,285	293,411	165,562
b6) Combustibles, Lubricantes y Aditivos	42,852,568	8,249,635	51,102,224	50,479,674	49,861,717	622,550
b7) Vestuario, Blancos, Prendas de Protección y Artículos Deportivos	905,743	-158,929	747,814	627,499	382,125	120,315
b8) Materiales y Suministros Para Seguridad	54,502	-3,220	51,282	37,138	28,637	14,144
b9) Herramientas, Refacciones y Accesorios Menores	4,594,500	1,380,555	5,975,056	5,329,448	3,357,438	645,607
C. Servicios Generales (C=c1+c2+c3+c4+c5+c6+c7+c8+c9)	65,734,096	-597,868	65,136,228	108,310,551	104,157,504	-43,174,322
c1) Servicios Básicos	5,245,614	1,296,469	6,542,083	5,945,789	5,260,715	596,294
c2) Servicios de Arrendamiento	13,925,731	1,719,146	15,644,877	15,142,322	13,457,363	502,555
c3) Servicios Profesionales, Científicos, Técnicos y Otros Servicios	19,566,453	-7,216,024	12,350,429	11,533,624	11,182,324	816,805
c4) Servicios Financieros, Bancarios y Comerciales	10,209,382	-2,032,774	8,176,608	10,732,123	10,732,123	-2,555,515
c5) Servicios de Instalación, Reparación, Mantenimiento y Conservación	573,921	364,309	938,230	838,824	656,259	99,406
c6) Servicios de Comunicación Social y Publicidad	2,678,400	3,233,670	5,912,070	5,894,928	4,748,982	17,142
c7) Servicios de Traslado y Viáticos	1,222,580	724,378	1,946,958	1,909,940	1,909,940	37,018
c8) Servicios Oficiales	10,501,400	1,291,941	11,793,341	11,430,975	11,384,575	362,366
c9) Otros Servicios Generales	1,810,616	21,016	1,831,632	44,882,026	44,825,223	-43,050,393
D. Transferencias, Asignaciones, Subsidios y Otras Ayudas (D=d1+d2+d3+d4+d5+d6+d7+d8+d9)	41,500,951	2,300,000	43,800,951	50,539,540	50,539,540	-6,738,589
d1) Transferencias Internas y Asignaciones al Sector Público	0	0	0	0	0	0
d2) Transferencias al Resto del Sector Público	0	0	0	0	0	0
d3) Subsidios y Subvenciones	32,000,000	0	32,000,000	31,051,671	31,051,671	948,329
d4) Ayudas Sociales	9,500,951	2,300,000	11,800,951	19,487,869	19,487,869	-7,686,918
d5) Pensiones y Jubilaciones	0	0	0	0	0	0
d6) Transferencias a Fideicomisos, Mandatos y Otros Análogos	0	0	0	0	0	0
d7) Transferencias a la Seguridad Social	0	0	0	0	0	0
d8) Donativos	0	0	0	0	0	0
d9) Transferencias al Exterior	0	0	0	0	0	0
E. Bienes Muebles, Inmuebles e Intangibles (E=e1+e2+e3+e4+e5+e6+e7+e8+e9)	5,793,878	-3,571,418	2,222,460	1,548,865	1,235,542	672,595
e1) Mobiliario y Equipo de Administración	3,290,468	-1,917,787	1,372,681	829,824	604,412	542,857
e2) Mobiliario y Equipo Educativo y Recreativo	340,129	-281,800	58,329	57,798	52,370	531
e3) Equipo e Instrumental Médico y de Laboratorio	23,832	-7,299	16,533	0	0	16,533
e4) Vehículos y Equipo de Transporte	30,601	319,401	350,002	350,000	350,000	2
e5) Equipo de Defensa y Seguridad	11,200	-10,700	500	0	0	500
e6) Maquinaria, Otros Equipos y Herramientas	283,654	139,900	423,555	312,243	228,760	111,312
e7) Activos Biológicos	0	0	0	0	0	0
e8) Bienes Inmuebles	0	0	0	0	0	0
e9) Activos Intangibles	1,813,994	-1,813,134	860	0	0	860
F. Inversión Pública (F=f1+f2+f3)	0	2,517,433	2,517,433	2,506,307	2,418,502	11,126
f1) Obra Pública en Bienes de Dominio Público	0	2,000,000	2,000,000	1,995,922	1,995,922	4,079
f2) Obra Pública en Bienes Propios	0	517,433	517,433	510,386	422,580	7,047
f3) Proyectos Productivos y Acciones de Fomento	0	0	0	0	0	0
G. Inversiones Financieras y Otras Provisiones (G=g1+g2+g3+g4+g5+g6+g7)	0	0	0	0	0	0
g1) Inversiones Para el Fomento de Actividades Productivas	0	0	0	0	0	0
g2) Acciones y Participaciones de Capital	0	0	0	0	0	0
g3) Compra de Títulos y Valores	0	0	0	0	0	0
g4) Concesión de Préstamos	0	0	0	0	0	0
g5) Inversiones en Fideicomisos, Mandatos y Otros Análogos	0	0	0	0	0	0
Fideicomiso de Desastres Naturales (Informativo)	0	0	0	0	0	0
g6) Otras Inversiones Financieras	0	0	0	0	0	0
g7) Provisiones para Contingencias y Otras Erogaciones Especiales	0	0	0	0	0	0
H. Participaciones y Aportaciones (H=h1+h2+h3)	0	105,224	105,224	0	0	105,224
h1) Participaciones	0	105,224	105,224	0	0	105,224
h2) Aportaciones	0	0	0	0	0	0
h3) Convenios	0	0	0	0	0	0
I. Deuda Pública (I=i1+i2+i3+i4+i5+i6+i7)	5,000,000	-2,664,243	2,335,757	324,273	324,273	2,011,484
i1) Amortización de la Deuda Pública	0	0	0	0	0	0
i2) Intereses de la Deuda Pública	0	0	0	0	0	0
i3) Comisiones de la Deuda Pública	0	324,273	324,273	324,273	324,273	0
i4) Gastos de la Deuda Pública	0	0	0	0	0	0
i5) Costo por Coberturas	0	0	0	0	0	0
i6) Apoyos Financieros	0	0	0	0	0	0
i7) Adeudos de Ejercicios Fiscales Anteriores (ADEFAS)	5,000,000	-2,988,516	2,011,484	0	0	2,011,484



MUNICIPIO DE TEPIC NAYARIT (a)
 Estado Analítico del Ejercicio del Presupuesto de Egresos Detallado - LDF
 Clasificación por Objeto del Gasto (Capítulo y Concepto)
 Del 1 de Enero al 31 de Diciembre de 2018 (b)
 (PESOS)

Concepto (c)	Egresos					Subejercicio (e)
	Aprobado (d)	Ampliaciones/ (Reducciones)	Modificado	Devengado	Pagado	
II. Gasto Etiquetado (II=A+B+C+D+E+F+G+H+I)	1,210,215,809	180,776,212	1,390,992,021	1,270,265,294	1,223,374,857	120,726,726
A. Servicios Personales (A=a1+a2+a3+a4+a5+a6+a7)	807,367,211	80,968,892	888,336,103	773,815,893	765,871,187	114,520,210
a1) Remuneraciones al Personal de Carácter Permanente	319,151,327	11,344,806	330,496,132	296,200,415	295,655,807	34,295,718
a2) Remuneraciones al Personal de Carácter Transitorio	47,616,182	1,600,000	49,216,182	36,513,246	36,513,246	12,702,938
a3) Remuneraciones Adicionales y Especiales	156,005,682	37,520,606	193,526,288	178,815,873	177,215,495	14,710,414
a4) Seguridad Social	41,952,930	0	41,952,930	38,298,013	37,116,794	3,654,917
a5) Otras Prestaciones Sociales y Económicas	234,068,099	30,503,480	264,571,579	219,043,796	218,985,003	45,527,783
a6) Previsiones	0	0	0	0	0	0
a7) Pago de Estímulos a Servidores Públicos	8,572,991	0	8,572,991	4,944,550	383,841	3,628,441
B. Materiales y Suministros (B=b1+b2+b3+b4+b5+b6+b7+b8+b9)	0	14,664,784	14,664,784	14,551,022	12,984,487	113,162
b1) Materiales de Administración, Emisión de Documentos y Artículos Oficiales	0	205,024	205,024	203,846	203,846	1,177
b2) Alimentos y Utensilios	0	0	0	0	0	0
b3) Materias Primas y Materiales de Producción y Comercialización	0	0	0	0	0	0
b4) Materiales y Artículos de Construcción y de Reparación	0	934,838	934,838	907,771	390,405	27,067
b5) Productos Químicos, Farmacéuticos y de Laboratorio	0	0	0	0	0	0
b6) Combustibles, Lubricantes y Aditivos	0	2,909,037	2,909,037	2,909,037	2,909,037	0
b7) Vestuario, Blancos, Prendas de Protección y Artículos Deportivos	0	7,244,205	7,244,205	7,242,270	6,429,084	1,936
b8) Materiales y Suministros Para Seguridad	0	3,029,556	3,029,556	2,946,630	2,946,630	82,926
b9) Herramientas, Refacciones y Accesorios Menores	0	342,125	342,125	342,068	105,485	56
C. Servicios Generales (C=c1+c2+c3+c4+c5+c6+c7+c8+c9)	44,065,340	43,112,086	87,177,426	86,118,447	83,049,261	1,058,980
c1) Servicios Básicos	31,686,028	1,239,282	32,925,310	32,288,541	32,288,541	636,769
c2) Servicios de Arrendamiento	0	3,579,180	3,579,180	3,579,180	509,994	0
c3) Servicios Profesionales, Científicos, Técnicos y Otros Servicios	0	9,591,919	9,591,919	8,956,476	8,956,476	635,443
c4) Servicios Financieros, Bancarios y Comerciales	0	59,856	59,856	58,891	58,891	965
c5) Servicios de Instalación, Reparación, Mantenimiento y Conservación	0	75,664	75,664	75,664	75,664	0
c6) Servicios de Comunicación Social y Publicidad	0	2,643	2,643	0	0	2,643
c7) Servicios de Traslado y Viáticos	0	60,000	60,000	43,757	43,757	16,243
c8) Servicios Oficiales	0	0	0	0	0	0
c9) Otros Servicios Generales	12,379,312	28,503,542	40,882,854	41,115,938	41,115,938	-233,084
D. Transferencias, Asignaciones, Subsidios y Otras Ayudas (D=d1+d2+d3+d4+d5+d6+d7+d8+d9)	132,927,863	18,955,856	151,883,719	148,817,001	147,440,428	3,066,719
d1) Transferencias Internas y Asignaciones al Sector Público	0	0	0	0	0	0
d2) Transferencias al Resto del Sector Público	0	0	0	0	0	0
d3) Subsidios y Subvenciones	0	0	0	0	0	0
d4) Ayudas Sociales	1,800,001	835,856	2,635,857	2,035,850	2,035,850	600,007
d5) Pensiones y Jubilaciones	131,127,862	18,120,000	149,247,862	146,781,151	145,404,578	2,466,712
d6) Transferencias a Fideicomisos, Mandatos y Otros Análogos	0	0	0	0	0	0
d7) Transferencias a la Seguridad Social	0	0	0	0	0	0
d8) Donativos	0	0	0	0	0	0
d9) Transferencias al Exterior	0	0	0	0	0	0
E. Bienes Muebles, Inmuebles e Intangibles (E=e1+e2+e3+e4+e5+e6+e7+e8+e9)	0	18,573,749	18,573,749	17,486,863	14,351,788	1,086,886
e1) Mobiliario y Equipo de Administración	0	4,722,715	4,722,715	4,711,612	2,310,419	11,103
e2) Mobiliario y Equipo Educativo y Recreativo	0	566,783	566,783	561,309	0	5,474
e3) Equipo e Instrumental Médico y de Laboratorio	0	0	0	0	0	0
e4) Vehículos y Equipo de Transporte	0	4,535,500	4,535,500	4,260,541	4,260,541	274,959
e5) Equipo de Defensa y Seguridad	0	793,500	793,500	0	0	793,500
e6) Maquinaria, Otros Equipos y Herramientas	0	558,606	558,606	557,301	384,728	1,305
e7) Activos Biológicos	0	0	0	0	0	0
e8) Bienes Inmuebles	0	0	0	0	0	0
e9) Activos Intangibles	0	7,396,645	7,396,645	7,396,100	7,396,100	544
F. Inversión Pública (F=f1+f2+f3)	65,594,997	30,440,425	96,035,422	95,154,651	65,358,890	880,771
f1) Obra Pública en Bienes de Dominio Público	65,594,995	20,032,575	85,627,570	84,762,429	61,428,927	855,140
f2) Obra Pública en Bienes Propios	2	10,407,850	10,407,852	10,392,222	3,927,963	15,630
f3) Proyectos Productivos y Acciones de Fomento	0	0	0	0	0	0
G. Inversiones Financieras y Otras Provisiones (G=g1+g2+g3+g4+g5+g6+g7)	0	0	0	0	0	0
g1) Inversiones Para el Fomento de Actividades Productivas	0	0	0	0	0	0
g2) Acciones y Participaciones de Capital	0	0	0	0	0	0
g3) Compra de Títulos y Valores	0	0	0	0	0	0
g4) Concesión de Préstamos	0	0	0	0	0	0
g5) Inversiones en Fideicomisos, Mandatos y Otros Análogos	0	0	0	0	0	0
Fideicomiso de Desastres Naturales (Informativo)	0	0	0	0	0	0
g6) Otras Inversiones Financieras	0	0	0	0	0	0
g7) Provisiones para Contingencias y Otras Erogaciones Especiales	0	0	0	0	0	0
H. Participaciones y Aportaciones (H=h1+h2+h3)	5,500,001	-904,234	4,595,767	4,595,767	4,595,767	0
h1) Participaciones	0	0	0	0	0	0
h2) Aportaciones	0	0	0	0	0	0
h3) Convenios	5,500,001	-904,234	4,595,767	4,595,767	4,595,767	0
I. Deuda Pública (I=i1+i2+i3+i4+i5+i6+i7)	154,760,398	-25,035,344	129,725,052	129,725,052	129,725,052	0
i1) Amortización de la Deuda Pública	125,572,798	-26,345,176	99,227,621	99,227,621	99,227,621	0
i2) Intereses de la Deuda Pública	29,187,598	1,309,832	30,497,431	30,497,431	30,497,431	0
i3) Comisiones de la Deuda Pública	0	0	0	0	0	0
i4) Gastos de la Deuda Pública	0	0	0	0	0	0
i5) Costo por Coberturas	0	0	0	0	0	0
i6) Apoyos Financieros	0	0	0	0	0	0
i7) Adeudos de Ejercicios Fiscales Anteriores (ADEFAS)	0	0	0	0	0	0
III. Total de Egresos (III = I + II)	1,391,853,433	182,981,549	1,574,034,982	1,497,495,025	1,441,895,264	76,539,948

ELABORO
 Hortencia Herrera
 L.C. HORTENCIA HERRERA
 JEFA DE CONTABILIDAD GUBERNAMENTAL

REVISO
 C.P. ARTURO RUIZ LOPEZ
 DIRECTOR DE EGRESOS

AUTORIZO
 DR. FRANCISCO ALBERTO RIVERA DOMINGUEZ
 TESORERO MUNICIPAL



MUNICIPIO DE TEPIC NAYARIT (a)
 Estado Analítico del Ejercicio del Presupuesto de Egresos Detallado - LDF
 Clasificación Funcional (Finalidad y Función)
 Del 1 de Enero al 31 de Diciembre de 2018 (b)
 (PESOS)

Concepto (c)	Egresos					Subejercicio (e)
	Aprobado (d)	Ampliaciones/ (Reducciones)	Modificado	Devengado	Pagado	
I. Gasto No Etiquetado (I=A+B+C+D)	180,837,625	2,205,337	183,042,961	227,229,739	218,321,407	-44,186,778
A. Gobierno (A=a1+a2+a3+a4+a5+a6+a7+a8)	134,671,226	-3,427,741	131,243,484	178,080,578	172,740,086	-46,837,093
a1) Legislación	35,189,017	480,814	35,669,831	43,925,799	43,526,507	-8,255,968
a2) Justicia	78,546	-20,605	57,941	47,212	47,212	10,730
a3) Coordinación de la Política de Gobierno	19,187,972	-4,441,464	14,746,508	13,371,183	12,480,535	1,375,325
a4) Relaciones Exteriores			0			0
a5) Asuntos Financieros y Hacendarios	61,909,293	-4,783,283	57,126,010	98,268,691	96,515,966	-41,142,680
a6) Seguridad Nacional			0			0
a7) Asuntos de Orden Público y de Seguridad Interior	11,900,885	3,924,417	15,825,303	15,420,762	14,579,417	404,540
a8) Otros Servicios Generales	6,405,513	1,412,378	7,817,891	7,046,931	5,590,450	770,960
B. Desarrollo Social (B=b1+b2+b3+b4+b5+b6+b7)	45,114,109	5,683,457	50,797,566	48,015,191	44,449,324	2,782,375
b1) Protección Ambiental	27,881,726	4,545,322	32,427,048	31,952,011	29,211,587	475,037
b2) Vivienda y Servicios a la Comunidad	15,390,430	-409,613	14,980,817	12,910,300	12,308,716	2,070,316
b3) Salud	725,864	60,400	786,264	707,668	668,569	78,597
b4) Recreación, Cultura y Otras Manifestaciones Sociales	733,866	1,123,485	1,857,351	1,766,762	1,682,600	90,589
b5) Educación	0	517,433	517,433	510,386	422,580	7,047
b6) Protección Social	144,223	-17,398	126,825	102,148	100,557	24,677
b7) Otros Asuntos Sociales	238,000	-135,972	102,028	65,916	54,715	36,112
C. Desarrollo Económico (C=c1+c2+c3+c4+c5+c6+c7+c8+c9)	1,052,290	-50,379	1,001,911	1,133,970	1,131,996	-132,059
c1) Asuntos Económicos, Comerciales y Laborales en General			0			0
c2) Agropecuaria, Silvicultura, Pesca y Caza			0			0
c3) Combustibles y Energía			0			0
c4) Minería, Manufacturas y Construcción			0			0
c5) Transporte			0			0
c6) Comunicaciones			0			0
c7) Turismo	833,208	68,413	921,621	1,090,669	1,089,275	-169,048
c8) Ciencia, Tecnología e Innovación	219,082	-138,792	80,290	43,301	42,721	36,969
c9) Otras Industrias y Otros Asuntos Económicos			0			0
D. Otras No Clasificadas en Funciones Anteriores (D=d1+d2+d3+d4)	0	0	0	0	0	0
d1) Transacciones de la Deuda Pública / Costo Financiero de la Deuda			0			0
d2) Transferencias, Participaciones y Aportaciones Entre Diferentes Niveles y Ordenes de Gobierno			0			0
d3) Saneamiento del Sistema Financiero			0			0
d4) Adeudos de Ejercicios Fiscales Anteriores			0			0
II. Gasto Etiquetado (II=A+B+C+D)	1,210,215,809	180,776,212	1,390,992,021	1,270,265,294	1,223,374,857	120,726,726
A. Gobierno (A=a1+a2+a3+a4+a5+a6+a7+a8)	841,805,278	98,283,840	940,089,118	854,372,235	847,536,690	85,716,883
a1) Legislación	52,840,902	4,681,074	57,521,975	52,266,461	52,016,313	5,255,514
a2) Justicia	3,751,898	318,000	4,069,898	3,502,193	3,452,962	567,706
a3) Coordinación de la Política de Gobierno	52,371,442	3,603,600	55,975,042	50,990,560	50,056,661	4,984,482
a4) Relaciones Exteriores			0			0
a5) Asuntos Financieros y Hacendarios	573,038,302	48,180,434	621,218,736	571,070,895	566,343,068	50,147,841
a6) Seguridad Nacional			0			0
a7) Asuntos de Orden Público y de Seguridad Interior	119,815,426	38,401,888	158,217,314	137,888,850	137,508,238	20,328,464
a8) Otros Servicios Generales	39,987,308	3,098,844	43,086,152	38,653,277	38,159,449	4,432,875
B. Desarrollo Social (B=b1+b2+b3+b4+b5+b6+b7)	352,841,115	81,456,372	434,297,487	400,439,968	360,426,210	33,857,520
b1) Protección Ambiental	120,862,256	4,130,640	124,992,896	114,725,405	107,968,127	10,267,491
b2) Vivienda y Servicios a la Comunidad	176,805,060	57,898,519	234,703,579	216,940,211	184,123,934	17,763,368
b3) Salud	20,552,063	1,785,000	22,337,063	20,760,969	20,621,311	1,576,074
b4) Recreación, Cultura y Otras Manifestaciones Sociales	26,156,367	2,289,000	28,445,367	24,912,281	24,657,552	3,533,086
b5) Educación	0	12,496,357	12,496,357	12,481,279	12,481,279	15,078
b6) Protección Social	4,154,496	2,091,856	6,246,352	5,969,785	5,958,046	276,567
b7) Otros Asuntos Sociales	4,310,874	765,000	5,075,874	4,650,019	4,617,961	425,855
C. Desarrollo Económico (C=c1+c2+c3+c4+c5+c6+c7+c8+c9)	15,569,415	1,036,000	16,605,415	15,453,091	15,411,958	1,152,324
c1) Asuntos Económicos, Comerciales y Laborales en General			0			0
c2) Agropecuaria, Silvicultura, Pesca y Caza			0			0
c3) Combustibles y Energía			0			0
c4) Minería, Manufacturas y Construcción			0			0
c5) Transporte			0			0
c6) Comunicaciones			0			0
c7) Turismo	9,615,791	857,000	10,472,791	9,780,715	9,753,764	692,076
c8) Ciencia, Tecnología e Innovación	5,953,624	179,000	6,132,624	5,672,376	5,658,194	460,248
c9) Otras Industrias y Otros Asuntos Económicos			0			0



MUNICIPIO DE TEPIC NAYARIT (a)
 Estado Analítico del Ejercicio del Presupuesto de Egresos Detallado - LDF
 Clasificación Funcional (Finalidad y Función)
 Del 1 de Enero al 31 de Diciembre de 2018 (b)
 (PESOS)

Concepto (c)	Egresos					Subejercicio (e)
	Aprobado (d)	Ampliaciones/ (Reducciones)	Modificado	Devengado	Pagado	
D. Otras No Clasificadas en Funciones Anteriores (D=d1+d2+d3+d4)	0	0	0	0	0	0
d1) Transacciones de la Deuda Publica / Costo Financiero de la Deuda			0			0
d2) Transferencias, Participaciones y Aportaciones Entre Diferentes Niveles y Ordenes de Gobierno			0			0
d3) Saneamiento del Sistema Financiero			0			0
d4) Adeudos de Ejercicios Fiscales Anteriores			0			0
III. Total de Egresos (III = I + II)	1,391,053,433	182,981,549	1,574,034,982	1,497,495,033	1,441,696,264	76,539,948

TECABORG
Hortencia Herrera
 L.C. HORTENCIA HERRERA
 JEFA DE CONTABILIDAD GUBERNAMENTAL

REVISO

C.P. ARTURO RUIZ LOPEZ
 DIRECTOR DE EGRESOS

AUTORIZO

DR. FRANCISCO ALBERTO RIVERA DOMINGUEZ
 TESORERO MUNICIPAL

Programas	Egresos					Subejercicio 6 = (3 - 4)
	Aprobado 1	Ampliaciones / (Reducciones) 2	Modificado 3=(1+2)	Devengado 4	Pagado 5	
Concepto						
Subsidios: Sector Social y Privado o Entidades Federales						
Sujetos a Reglas de Operación	\$0.00	\$0.00	\$0.00	\$0.00	\$0.00	\$0.00
Otros Subsidios	\$0.00	\$0.00	\$0.00	\$0.00	\$0.00	\$0.00
Subsidios: Sector Social y Privado o Entidades Federativa	\$0.00	\$0.00	\$0.00	\$0.00	\$0.00	\$0.00
Desempeño de las Funciones						
Funciones de las Fuerzas Armadas (Únicamente Gobierno F	\$0.00	\$0.00	\$0.00	\$0.00	\$0.00	\$0.00
Provisión de Bienes Públicos	\$0.00	\$0.00	\$0.00	\$0.00	\$0.00	\$0.00
Prestación de Servicios Públicos	\$1,391,053,433.35	\$182,981,548.52	\$1,574,034,981.87	\$1,497,495,033.39	\$1,441,696,264.20	\$76,539,948.48
Promoción y fomento	\$0.00	\$0.00	\$0.00	\$0.00	\$0.00	\$0.00
Regulación y supervisión	\$0.00	\$0.00	\$0.00	\$0.00	\$0.00	\$0.00
Proyectos de Inversión	\$0.00	\$0.00	\$0.00	\$0.00	\$0.00	\$0.00
Planeación, seguimiento y evaluación de políticas públicas	\$0.00	\$0.00	\$0.00	\$0.00	\$0.00	\$0.00
Específicos	\$0.00	\$0.00	\$0.00	\$0.00	\$0.00	\$0.00
Desempeño de las Funciones	\$1,391,053,433.35	\$182,981,548.52	\$1,574,034,981.87	\$1,497,495,033.39	\$1,441,696,264.20	\$76,539,948.48
Administrativos y de Apoyo						
Apoyo al proceso presupuestario y para mejorar la eficiencia	\$0.00	\$0.00	\$0.00	\$0.00	\$0.00	\$0.00
Apoyo a la función pública y al mejoramiento de la gestión	\$0.00	\$0.00	\$0.00	\$0.00	\$0.00	\$0.00
Operaciones ajenas	\$0.00	\$0.00	\$0.00	\$0.00	\$0.00	\$0.00
Administrativos y de Apoyo	\$0.00	\$0.00	\$0.00	\$0.00	\$0.00	\$0.00
Compromisos						
Obligaciones de cumplimiento de resolución Jurisdiccional	\$0.00	\$0.00	\$0.00	\$0.00	\$0.00	\$0.00
Desastres Naturales	\$0.00	\$0.00	\$0.00	\$0.00	\$0.00	\$0.00
Compromisos	\$0.00	\$0.00	\$0.00	\$0.00	\$0.00	\$0.00
Obligaciones						
Pensiones y jubilaciones	\$0.00	\$0.00	\$0.00	\$0.00	\$0.00	\$0.00
Aportaciones a la seguridad social	\$0.00	\$0.00	\$0.00	\$0.00	\$0.00	\$0.00
Aportaciones a fondos de estabilización	\$0.00	\$0.00	\$0.00	\$0.00	\$0.00	\$0.00
Aportaciones a fondos de inversión y reestructura de pensior	\$0.00	\$0.00	\$0.00	\$0.00	\$0.00	\$0.00
Obligaciones	\$0.00	\$0.00	\$0.00	\$0.00	\$0.00	\$0.00
Programas de Gasto Federalizado						
Gasto Federalizado	\$0.00	\$0.00	\$0.00	\$0.00	\$0.00	\$0.00

Programas	Egresos					Subejercicio 6 = (3 - 4)
	Aprobado 1	Ampliaciones / (Reducciones) 2	Modificado 3=(1+2)	Devengado 4	Pagado 5	
Concepto						
Programas de Gasto Federalizado	\$0.00	\$0.00	\$0.00	\$0.00	\$0.00	\$0.00
Participaciones a entidades federativas y municipios						
Participaciones a entidades federativas y municipios	\$0.00	\$0.00	\$0.00	\$0.00	\$0.00	\$0.00
Participaciones a entidades federativas y municipios	\$0.00	\$0.00	\$0.00	\$0.00	\$0.00	\$0.00
Costo financiero, deuda o apoyos a deudores y ahorradores						
Costo financiero, deuda o apoyos a deudores y ahorradores	\$0.00	\$0.00	\$0.00	\$0.00	\$0.00	\$0.00
Costo financiero, deuda o apoyos a deudores y ahorradores	\$0.00	\$0.00	\$0.00	\$0.00	\$0.00	\$0.00
Adeudos de ejercicios fiscales anteriores						
Adeudos de ejercicios fiscales anteriores	\$0.00	\$0.00	\$0.00	\$0.00	\$0.00	\$0.00
Adeudos de ejercicios fiscales anteriores	\$0.00	\$0.00	\$0.00	\$0.00	\$0.00	\$0.00
Total del Gasto	\$1,391,053,433.35	\$182,981,548.52	\$1,574,034,981.87	\$1,497,495,033.39	\$1,441,696,264.20	\$76,539,948.48

ELABORO
 HORTENCIA HERRERA
 L.C. HORTENCIA HERRERA
 JEFA DE CONTABILIDAD GUBERNAMENTAL


REVISO
 DR. FRANCISCO ALBERTO RIVERA DOMINGUEZ
 TESORERO MUNICIPAL

Cuenta Pública 2018
MUNICIPIO DE TEPIC NAYARIT
Endeudamiento Neto
Del 1 de Enero al 31 de Diciembre de 2018

Identificación de Crédito o Instrumento	Contratación/Colocación	Amortización	Endeudamiento Neto
	A	B	C = A - B
Creditos Bancarios			
			-2,227,621
			0
			0
			0
			0
			0
			0
			0
			0
Total Créditos Bancarios	97,000,000	99,227,621	-2,227,621
Otros Instrumentos de Deuda			
			0
			0
			0
			0
			0
			0
			0
			0
Total Otros Instrumentos de Deuda	0	0	0
TOTAL	97,000,000	99,227,621	-2,227,621

ELABORO

Hortencia Herrera
 L.C. HORTENCIA HERRERA
 JEFA DE CONTABILIDAD GUBERNAMENTAL

REVISÓ

C.P. ARTURO RUIZ LOPEZ
 DIRECTOR DE EGRESOS

AUTORIZÓ

DR. FRANCISCO ALBERTO RIVERA DOMINGUEZ
 TESORERO MUNICIPAL

Cuenta Pública 2018
MUNICIPIO DE TEPIC NAYARIT
Intereses de la Deuda
Del 1 de Enero al 31 de Diciembre de 2018

Identificación de Crédito o Instrumento	Devengado	Pagado
Créditos Bancarios		
BANOBRAS, S.C.	24,147,104	24,147,104
BANCO INTERACCIONES, S.A.	6,674,600	6,674,600
Total de intereses de Créditos Bancarios	30,821,704	30,821,704
Otros Instrumentos de Deuda		
Total de intereses de Otros Instrumentos de Deuda	0	0
TOTAL	30,821,704	30,821,704

Hortencia Herrera
 ELABORO
 L.C. HORTENCIA HERRERA
 JEFA DE CONTABILIDAD GUBERNAMENTAL

REVISO
 C.P. ARTURO RUIZ LOPEZ
 DIRECTOR DE EGRESOS

AUTORIZO
 DR. FRANCISCO ALBERTO RIVERA DOMINGUEZ
 TESORERO MUNICIPAL



Cuenta Pública 2018
MUNICIPIO DE TEPIC NAYARIT
Indicadores de Postura Fiscal
Del 1 de Enero al 31 de Diciembre de 2018

Concepto	Estimado	Devengado	Pagado ³
I. Ingresos Presupuestarios (I=1+2)	1,391,053,433	1,361,105,627	1,361,105,627
1. Ingresos del Gobierno de la Entidad Federativa ¹	1,391,053,433	1,361,105,627	1,361,105,627
2. Ingresos del Sector Paraestatal ¹	0	0	0
II. Egresos Presupuestarios (II=3+4)	1,231,293,037	1,367,445,708	1,311,646,939
3. Egresos del Gobierno de la Entidad Federativa ²	1,231,293,037	1,367,445,708	1,311,646,939
4. Egresos del Sector Paraestatal ²	0	0	0
III. Balance Presupuestario (Superávit o Déficit) (III = I - II)	159,760,396	-6,340,081	49,458,688

Concepto	Estimado	Devengado	Pagado ³
III. Balance presupuestario (Superávit o Déficit)	159,760,396	-6,340,081	49,458,688
IV. Intereses, Comisiones y Gastos de la Deuda	29,187,598	30,821,704	30,821,704
V. Balance Primario (Superávit o Déficit) (V= III - IV)	130,572,798	-37,161,785	18,636,984

Concepto	Estimado	Devengado	Pagado ³
A. Financiamiento	0	97,000,000	97,000,000
B. Amortización de la deuda	130,572,798	99,227,621	99,227,621
C. Endeudamiento ó desendeudamiento (C = A - B)	-130,572,798	-2,227,621	-2,227,621

1. Los Ingresos que se presentan son los ingresos presupuestarios totales sin incluir los ingresos por financiamientos.
2. Los egresos que se presentan son los egresos presupuestarios totales sin incluir los egresos por amortización. Los
3. Para Ingresos se reportan los ingresos recaudados; para egresos se reportan los egresos pagados

 ELABORO
Hortencia Herrera
 L.C. HORTENCIA HERRERA
 JEFA DE CONTABILIDAD GUBERNAMENTAL

 REVISO
C.P. ARTURO RUIZ LOPEZ
 DIRECTOR DE EGRESOS

 AUTORIZO
DR. FRANCISCO ALBERTO RIVERA DOMINGUEZ
 TESORERO MUNICIPAL



MODIFICACION AL PRESUPUESTO DE INGRESOS
PARA EL EJERCICIO FISCAL 2018



CONCEPTO	PRESUPUESTO AUTORIZADO	REDUCCION FONDO III	AMPLIACION FONDO IV 2018	CONACT	FONDO IV RENDIMIENTO 3	FORTASEG	PROYECTOS DE DESARROLLO REGIONAL	FORTALECIMIENTO A LA TRANSVERSABILIDAD	INFRAESTRUCTURA INDIGENA	PROGRAMAS REGIONALES	DONATIVO	FORTALECIMIENTO O FINANCIERO	FONDO DE APOYO A MIGRANTES	FONDO III RENDIMIENTO 5	AFORTACION ESTATAL	INGRESOS DERIVADOS DE FINANCIAMIENTOS	PRESUPUESTO MODIFICADO
INGRESOS DERIVADOS DE FINANCIAMIENTOS	0.00	0.00	0.00	0.00	0.00	0.00	0.00	0.00	0.00	0.00	0.00	0.00	0.00	0.00	0.00	0.00	0.00
IMPUESTOS Y CARGOS DE MEJORAS	137,169,096.10	0.00	0.00	0.00	0.00	0.00	0.00	0.00	0.00	0.00	0.00	0.00	0.00	0.00	0.00	0.00	137,169,096.10
CERCHOS	120,462,012.41	0.00	0.00	0.00	0.00	0.00	0.00	0.00	0.00	0.00	0.00	0.00	0.00	0.00	0.00	0.00	120,462,012.41
PRODUCTOS	1,396,421.62	0.00	0.00	0.00	358,336.52	0.00	0.00	0.00	0.00	0.00	0.00	0.00	0.00	345,601.83	0.00	0.00	2,097,359.97
APROVECHAMIENTOS	25,127,819.79	0.00	0.00	0.00	0.00	0.00	0.00	0.00	0.00	0.00	0.00	0.00	0.00	0.00	0.00	0.00	25,127,819.79
PARTICIPACIONES Y APORTACIONES	1,116,058,082.43	-2,634,786.88	3,896,535.78	12,496,357.05	0.00	28,623,906.00	2,987,000.00	200,000.00	3,563,919.98	7,560,000.00	0.00	26,530,822.23	1,630,896.00	0.00	400,000.00	0.00	1,201,368,692.80
TRANSFERENCIAS, ASIGNACIONES, SUBSIDIOS Y OTRAS AYUDAS	1.00	0.00	0.00	0.00	0.00	0.00	0.00	0.00	0.00	0.00	50,000.00	0.00	0.00	0.00	0.00	0.00	50,001.00
Total	1,391,053,433.35	-2,634,786.88	3,896,535.78	12,496,357.05	358,336.52	28,623,906.00	2,987,000.00	200,000.00	3,563,919.98	7,560,000.00	50,000.00	26,530,822.23	1,630,896.00	345,601.83	400,000.00	0.00	1,574,634,981.87

ELABORADO POR
L.C. HORTENCIA HERRERA
JEFA DE CONTABILIDAD GOBIERNAL

REVISADO POR
DR. FRANCISCO ALBERTO BUIERA DOMINGUEZ
TESORERO MUNICIPAL

AUTORIZADO POR
DR. FRANCISCO ALBERTO BUIERA DOMINGUEZ
TESORERO MUNICIPAL

