



Tepic, Nayarit a 30 de julio de 2019
 Oficio No. D.P./334/2019
 Asunto: Avance de Gestión Financiera
 Correspondiente al Ejercicio Fiscal 2019

SE ANEXO:
 4 (CUATRO)
 CUBIERTOS FOLIADOS
 3 (TRES) CD-ROM

10:15
 14 AGO. 2019
 MAN

LÍC. HÉCTOR MANUEL BENITEZ PINEDA
 ENCARGADO POR MINISTERIO DE LEY
 DEL DESPACHO DE LA AUDITORIA
 SUPERIOR DEL ESTADO DE NAYARIT

Con fundamento en los artículos 48, 51, 70, 76 y 78 de la Ley General de Contabilidad Gubernamental y lo dispuesto en los artículos 31 Apartado B y 36 fracciones II y III de la Ley de Fiscalización y Rendición de Cuentas del Estado de Nayarit; me permito someter a su consideración el Avance de Gestión Financiera del Segundo Trimestre (Abril-Junio) del Ejercicio Fiscal 2019 del Municipio de Tepic, SIAPA, DIF Municipal e IMPLAN.

Por lo anteriormente expuesto y fundado, solicito de manera atenta y respetuosa a esta Auditoria Superior del Estado de Nayarit, la revisión de los documentos antes citados.

Sin otro particular, reciba un cordial saludo.

ATENTAMENTE



DR. C.E. GUADALUPE FRANCISCO JAVIER CASTELLÓN FONSECA
 PRESIDENTE MUNICIPAL DE TEPIC

H. XLI AYUNTAMIENTO
 CONSTITUCIONAL DE TEPIC, NAYARIT
 PRESIDENCIA MUNICIPAL

C.c.p. Archivo

PALACIO MUNICIPAL

C. Puebla 5/N, Zona Centro, C.P. 63000
 Tepic de Nervo, Nayarit.

(311) 215 3000



PODER LEGISLATIVO
NAYARIT
XXXII LEGISLATURA
SECRETARÍA GENERAL



0008803

Oficio No. CE/SG/1017/19
Tepic, Nayarit; 12 de agosto de 2019.

Dr. Guadalupe Francisco Javier Castellón Fonseca
Presidente Municipal del Ayuntamiento Constitucional
de Tepic, Nayarit
Presente

En cumplimiento a la resolución aprobada por la Trigésima Segunda Legislatura al Honorable Congreso del Estado de Libre y Soberano de Nayarit, aprobado en la Diputación Permanente en reunión de fecha 12 de agosto del presente año, comunico a usted copia certificada del Acuerdo que se adjunta, por el cual se autoriza al Ayuntamiento de Tepic, Nayarit; prórroga de 15 días naturales para la presentación del Avance de Gestión Financiera correspondiente al Segundo Trimestre del Ejercicio Fiscal 2019.

Sin otro particular reciba Usted, la seguridad de mi atenta y distinguida consideración.

Atentamente


Mauricio Corona Espinosa
Secretario General



SECRETARIA GENERAL



PODER LEGISLATIVO
NAYARIT

COPIA CERTIFICADA

"Año 2019, Centenario de la Inmortalidad del Bardo Nayarita y Poeta Universal Amado Nervo"

*El Congreso del Estado Libre y Soberano de Nayarit,
representado por su XXXII Legislatura, a través de la
Diputación Permanente, dicta:*



SECRETARIA GENERAL

ACUERDO

Que autoriza Prórroga para la presentación del Informe de Avance de Gestión Financiera correspondiente al segundo Trimestre del Ejercicio fiscal 2019, a diversos Ayuntamientos.

ÚNICO.- Se autoriza prórroga de quince días naturales a los Ayuntamientos de Tuxpan y Tepic para la presentación del Informe de Avance de Gestión Financiera correspondiente al Segundo Trimestre del ejercicio fiscal 2019.

Transitorios

Primero.- El presente Acuerdo entrará en vigor a partir de su aprobación, y deberá publicarse en la Gaceta Parlamentaria, Órgano de Información del Congreso.

Segundo.- Notifíquese el presente Acuerdo a la Auditoría Superior del Estado y a los Ayuntamientos de Tuxpan y Tepic para su conocimiento y efectos conducentes.

Dado en la Sala de Comisiones "Gral. Esteban Baca Calderón", recinto oficial de este Honorable Congreso del Estado Libre y Soberano de Nayarit, en Tepic su Capital, a los doce días del mes de agosto del año dos mil diecinueve.


Dip. Leopoldo Domínguez González
Presidente



H. CONGRESO DEL ESTADO
PODER LEGISLATIVO
NAYARIT


Dip. Margarita Morán Flores
Secretaria


Dip. Manuel Ramón Salcedo Osuna
Secretario




VERAL

El que suscribe Secretario General del Honorable Congreso del Estado de Nayarit, de conformidad a lo dispuesto por el artículo 166 fracción XIV del Reglamento para el Gobierno Interior del Congreso.

CERTIFICA

Que las presentes fotocopias en 02 (dos) fojas útiles son copia fiel que tuve a la vista y que se encuentra dentro de los archivos del Honorable Congreso del Estado de Nayarit.

Tepic, Nayarit; 12 (doce) de agosto de 2019.



Mauricio Corona Espinosa





Municipio de Tepic Nayarit Ejercicio 2019

Informe Avance de Gestión Financiera 2do. Trimestre

Acuse

Considerando en la Ley de Fiscalización y Rendición de Cuentas del Estado de Nayarit del Capítulo IV de las Cuentas Públicas y de los Informes de Avance de Gestión Financiera del Artículo 31. Para los efectos de esta ley, el Informe de Avance de Gestión Financiera se constituye por:

B.- El Informe de Avance de Gestión Financiera deberá referirse a los programas a cargo del sujeto obligado a su presentación, para conocer el grado de cumplimiento de los objetivos, metas y satisfacción de necesidades en ellos proyectados y contendrá:

- I. El flujo contable de ingresos y egresos del trimestre del que se informe.
- II. El avance del cumplimiento de los programas con base en los indicadores aprobados en el Presupuesto de Egresos correspondiente.
- III. Tratándose de los balances presupuestarios de recursos disponibles negativos, a que hace referencia la Ley de Disciplina Financiera de las Entidades Federativas y los Municipios, contendrá el avance de las acciones tendientes a recuperar el presupuesto sostenible de recursos disponibles.
- IV. El número, nombre y ubicación de las obras y acciones realizadas, indicando la inversión aprobada, los recursos ejercidos, y los saldos generados; así como el avance físico y financiero de cada uno de ellas.
- V. En caso de aumento o creación de gasto al presupuesto de egresos, revelará la fuente de ingresos con la que se haya pagado el nuevo gasto, distinguiendo el gasto etiquetado y no etiquetado.
- VI. La información detallada de cada financiamiento u obligación contraída por los entes públicos, incluyendo como mínimo, el importe, tasa, plazo, comisiones y demás accesorios pactados.
- VII. La información detallada de las obligaciones a corto plazo contraídas en los términos del Capítulo II, Título Tercero, de la Ley de Disciplina Financiera de las Entidades Federativas y los Municipios, incluyendo por lo menos importe, tasas, plazo, comisiones y cualquier costo relacionado. Adicionalmente, deberá incluir la tasa efectiva de las Obligaciones a corto plazo a que hace referencia el artículo 26, fracción IV, de la Ley en cita, calculada conforme a la metodología que para tal efecto emita la Secretaría de Hacienda y Crédito Público. VIII. Incluir la información relativa al cumplimiento de los convenios en materia de Deuda Estatal Garantizada.
- VIII. Incluir la información relativa al cumplimiento de los convenios en materia de Deuda Estatal Garantizada.



III.- BALANCE PRESUPUESTARIO



MUNICIPIO DE TEPIC NAYARIT (a)
Balance Presupuestario - LDF
Del 1 de Enero al 30 de Junio de 2019 (b)
(PESOS)

Concepto (c)	Estimado/ Aprobado (d)	Devengado	Recaudado/ Pagado
A. Ingresos Totales (A = A1+A2+A3)	1,251,074,700	903,999,848	903,999,848
A1. Ingresos de Libre Disposición	1,032,714,249	558,253,995	558,253,995
A2. Transferencias Federales Etiquetadas	325,298,690	210,604,575	210,604,576
A3. Financiamiento Neto	-107,938,239	135,141,277	135,141,277
B. Egresos Presupuestarios¹ (B = B1+B2)	1,251,074,700	555,816,485	549,234,184
B1. Gasto No Etiquetado (sin incluir Amortización de la Deuda Pública)	1,028,514,250	475,030,527	472,806,535
B2. Gasto Etiquetado (sin incluir Amortización de la Deuda Pública)	222,560,451	80,785,958	76,427,649
C. Remanentes del Ejercicio Anterior (C = C1 + C2)		0	0
C1. Remanentes de Ingresos de Libre Disposición aplicados en el periodo			
C2. Remanentes de Transferencias Federales Etiquetadas aplicados en el periodo			
I. Balance Presupuestario (I = A - B + C)	-0	348,183,363	354,765,664
II. Balance Presupuestario sin Financiamiento Neto (II = I - A3)	107,938,239	213,042,086	219,624,387
III. Balance Presupuestario sin Financiamiento Neto y sin Remanentes del Ejercicio Anterior (III= II - C)	107,938,239	213,042,086	219,624,387

Concepto	Aprobado	Devengado	Pagado
E. Intereses, Comisiones y Gastos de la Deuda (E = E1+E2)	13,248,988	19,586,867	16,604,790
E1. Intereses, Comisiones y Gastos de la Deuda con Gasto No Etiquetado	0	5,054,821	5,054,821
E2. Intereses, Comisiones y Gastos de la Deuda con Gasto Etiquetado	13,248,988	14,532,146	11,549,969
IV. Balance Primario (IV = III - E)	94,689,251	193,455,119	203,019,597

Concepto	Estimado/ Aprobado	Devengado	Recaudado/ Pagado
F. Financiamiento (F = F1 + F2)	0	409,409,203	409,409,203
F1. Financiamiento con Fuente de Pago de Ingresos de Libre Disposición	0	409,409,203	409,409,203
F2. Financiamiento con Fuente de Pago de Transferencias Federales Etiquetadas	0	0	0
G. Amortización de la Deuda (G = G1 + G2)	107,938,239	274,267,927	274,267,927
G1. Amortización de la Deuda Pública con Gasto No Etiquetado	4,200,000	210,473,008	210,473,008
G2. Amortización de la Deuda Pública con Gasto Etiquetado	103,738,239	63,794,918	63,794,918
A3. Financiamiento Neto (A3 = F - G)	-107,938,239	135,141,277	135,141,277

Concepto	Estimado/ Aprobado	Devengado	Recaudado/ Pagado
A1. Ingresos de Libre Disposición	1,032,714,249	558,253,995	558,253,995
A3.1 Financiamiento Neto con Fuente de Pago de Ingresos de Libre Disposición (A3.1 = F1 - G1)	-4,200,000	196,936,195	198,936,195
F1. Financiamiento con Fuente de Pago de Ingresos de Libre Disposición	0	409,409,203	409,409,203
G1. Amortización de la Deuda Pública con Gasto No Etiquetado	4,200,000	210,473,008	210,473,008
B1. Gasto No Etiquetado (sin incluir Amortización de la Deuda Pública)	1,028,514,250	475,030,527	472,806,535
C1. Remanentes de Ingresos de Libre Disposición aplicados en el periodo		0	0
V. Balance Presupuestario de Recursos Disponibles (V = A1 + A3.1 - B1 + C1)	-0	282,159,563	284,383,654
VI. Balance Presupuestario de Recursos Disponibles sin Financiamiento Neto (VI = V - A3.1)	4,200,000	83,223,368	85,447,459



MUNICIPIO DE TEPIC NAYARIT (a)
 Balance Presupuestario - LDF
 Del 1 de Enero al 30 de Junio de 2019 (b)
 (PESOS)

Concepto	Estimado/ Aprobado	Devengado	Recaudado/ Pagado
A2. Transferencias Federales Etiquetadas	326,298,690	210,604,576	210,604,576
A3.2 Financiamiento Neto con Fuente de Pago de Transferencias Federales Etiquetadas (A3.2 = F2 - G2)	-103,738,239	-63,794,918	-63,794,918
F2. Financiamiento con Fuente de Pago de Transferencias Federales Etiquetadas	0	0	0
G2. Amortización de la Deuda Pública con Gasto Etiquetado	103,738,239	63,794,918	63,794,918
B2. Gasto Etiquetado (sin incluir Amortización de la Deuda Pública)	222,560,451	80,785,858	76,427,649
C2. Remanentes de Transferencias Federales Etiquetadas aplicados en el periodo		0	0
VII. Balance Presupuestario de Recursos Etiquetados (VII = A2 + A3.2 - B2 + C2)	0	66,023,800	70,382,009
VIII. Balance Presupuestario de Recursos Etiquetados sin Financiamiento Neto (VIII = VII - A3.2)	103,738,239	129,818,718	134,176,928

Bajo protesta de decir verdad declaramos que los Estados Financieros y sus Notas son razonablemente correctos y responsabilidad del emisor.

ELABORO
Hortencia Herrera
 L.C. HORTENCIA HERRERA
 JEFA DE CONTABILIDAD GUBERNAMENTAL

REVISÓ
 C.P. ARTURO RUIZ LÓPEZ
 DIRECTOR DE EGRESOS

AUTORIZÓ

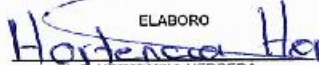
 DR. FRANCISCO ALBERTO RIVERA DOMÍNGUEZ
 TESORERO MUNICIPAL



A) INFORMACIÓN CONTABLE

MUNICIPIO DE TEPIC NAVARIT (a)					
Estado de Situación Financiera Detallado - LDF					
Al 31 de diciembre de 2018 y al 30 de Junio de 2019 (b)					
(PESOS)					
Concepto (c)	2019 (d)	31 de diciembre de 2018 (e)	Concepto (c)	2019 (d)	31 de diciembre de 2018 (e)
ACTIVO			PASIVO		
Activo Circulante			Pasivo Circulante		
a. Efectivo y Equivalentes (a=a1+a2+a3+a4+a5+a6+a7)	344,566,343	111,031,080	a. Cuentas por Pagar a Corto Plazo (a=a1+a2+a3+a4+a5+a6+a7+a8+a9)	149,776,256	235,618,281
a1) Efectivo	236,982	56,272	a1) Servicios Personales por Pagar a Corto Plazo	15,608,535	16,237,613
a2) Bonos/Tesorería	300,002,422	99,702,169	a2) Proveedores por Pagar a Corto Plazo	72,261,337	83,588,061
a3) Bonos/Depositos y Otros	8,501,129	0	a3) Contratistas por Obras Públicas por Pagar a Corto Plazo	30,982,382	58,588,584
a4) Inversiones Temporales (Hasta 3 meses)	18,903,639	0	a4) Participaciones y Aportaciones por Pagar a Corto Plazo	2,022,535	2,022,508
a5) Fondos con Afectación Específica	65,060	69,060	a5) Transmisiones Otorgadas por Pagar a Corto Plazo	1,729,334	1,739,334
a6) Depósitos de Fondos de Terceros en Garantía y/o Administración	18,276,625	11,203,563	a6) Intereses, Comisiones y Otros Gastos de la Deuda Pública por Pagar a Corto Plazo	2,982,177	0
a7) Otros Efectivos y Equivalentes	0	0	a7) Retenciones y Contribuciones por Pagar a Corto Plazo	23,200,057	48,354,171
b. Derechos a Recibir Efectivo o Equivalentes (b=b1+b2+b3+b4+b5+b6+b7)	243,390,516	242,402,967	a8) Devoluciones de la Ley de Ingresos por Pagar a Corto Plazo	0	0
b1) Inversiones Financieras de Corto Plazo	0	0	a9) Otras Cuentas por Pagar a Corto Plazo	0	0
b2) Cuentas por Cobrar a Corto Plazo	44,117,677	44,151,067	b. Documentos por Pagar a Corto Plazo (b=b1+b2+b3)	351,048,079	365,315,092
b3) Deudas Diferidas por Cobrar a Corto Plazo	240,071	168,799	b1) Documentos Comerciales por Pagar a Corto Plazo	0	0
b4) Ingresos por Reconstruir a Corto Plazo	197,595,063	197,595,063	b2) Documentos con Contratistas por Obras Públicas por Pagar a Corto Plazo	0	0
b5) Deudas por Anticipos de la Tesorería a Corto Plazo	0	0	b3) Otros Documentos por Pagar a Corto Plazo	331,048,079	365,315,092
b6) Prescripciones Otorgadas a Corto Plazo	1,35,556	33,639	c. Porción a Corto Plazo de la Deuda Pública a Largo Plazo (c=c1+c2)	35,500,000	97,000,000
b7) Otros Derechos a Recibir Efectivo o Equivalentes a Corto Plazo	305,159	462,400	c1) Porción a Corto Plazo de la Deuda Pública	35,500,000	97,000,000
c. Derechos a Recibir Bienes o Servicios (c=c1+c2+c3+c4+c5)	9,658,504	2,543,895	c2) Porción a Corto Plazo de Amortamiento Financiero	0	0
c1) Arriendo a Proveedores por Adquisición de Bienes y Prestación de Servicios a Corto Plazo	0	0	c. Títulos y Valores a Corto Plazo	0	0
c2) Arriendo a Proveedores por Adquisición de Bienes Inmuebles y Muebles a Corto Plazo	0	0	d. Pasivos Diferidos a Corto Plazo (d=d1+d2+d3)	0	0
c3) Arriendo a Proveedores por Adquisición de Bienes Intangibles a Corto Plazo	0	0	d1) Ingresos Cobrados por Acelerado a Corto Plazo	0	0
c4) Arriendo a Contratistas por Obras Públicas a Corto Plazo	9,658,504	2,543,895	d2) Intereses Cobrados por Acelerado a Corto Plazo	0	0
c5) Otros Derechos a Recibir Bienes o Servicios a Corto Plazo	0	0	d3) Otros Pasivos Diferidos a Corto Plazo	0	0
d. Inventarios (d=d1+d2+d3+d4+d5)	0	0	f. Fondos y Bienes de Terceros en Garantía y/o Administración a Corto Plazo (f=f1+f2+f3+f4+f5+f6)	0	0
d1) Inventario de Mercancías para Venta	0	0	f1) Fondos en Garantía a Corto Plazo	0	0
d2) Inventario de Mercancías Terminadas	0	0	f2) Fondos en Administración a Corto Plazo	0	0
d3) Inventario de Mercancías en Proceso de Elaboración	0	0	f3) Fondos Contribuyentes a Corto Plazo	0	0
d4) Inventario de Materias Primas, Materiales y Suministros para Producción	0	0	f4) Fondos de Fideicomisos, Mandatos y Contratos Análogos a Corto Plazo	0	0
d5) Bienes en Tránsito	0	0	f5) Otros Fondos de Terceros en Garantía y/o Administración a Corto Plazo	0	0
e. Almacenes	0	0	f6) Valores y Bienes en Garantía a Corto Plazo	0	0
f. Estimación por Pérdida o Deterioro de Activos Circulantes (f=f1+f2)	0	0	g. Provisiones a Corto Plazo (g=g1+g2+g3)	0	0
f1) Estimación para Cuentas Incobrables por Derechos a Recibir Efectivo o Equivalentes	0	0	g1) Provisión para Demandas y Juicios a Corto Plazo	0	0
f2) Estimación por Deterioro de Inventarios	0	0	g2) Provisión para Contingencias a Corto Plazo	0	0
g. Otros Activos Circulantes (g=g1+g2+g3+g4)	0	0	g3) Otras Provisiones a Corto Plazo	0	0
g1) Valores en Garantía	0	0	h. Otros Pasivos a Corto Plazo (h=h1+h2+h3)	38,280	38,280
g2) Bienes en Garantía (excluye depósitos de fondos)	0	0	h1) Ingresos por Clasificar	0	0
g3) Bienes Derivados de Empréstitos, Decesos, Seguros y Dación en Pago	0	0	h2) Rescates por Perfidia	0	0
g4) Adquisición con Fondos de Terceros	0	0	h3) Otros Pasivos Circulantes	38,280	38,280
IA. Total de Activos Circulantes (IA = a + b + c + d + e + f + g)	587,405,365	358,057,933	IIA. Total de Pasivos Circulantes (IIA = a + b + c + d + e + f + g + h)	515,367,626	688,671,653
Activo No Circulante			Pasivo No Circulante		
a. Inversiones Financieras a Largo Plazo	0	0	a. Cuentas por Pagar a Largo Plazo	0	0
b. Derechos a Recibir Efectivo o Equivalentes a Largo Plazo	220,205	255,630	b. Documentos por Pagar a Largo Plazo	0	0
c. Bienes Inmuebles, Infraestructura y Construcciones en Proceso	5,081,574,400	5,077,961,684	c. Deuda Pública a Largo Plazo	409,409,200	215,767,527
d. Bienes Muebles	238,118,400	237,424,565	d. Pasivos Diferidos a Largo Plazo	0	0
e. Activos Intangibles	9,609,718	9,306,718	e. Fondos y Bienes de Terceros en Garantía y/o Administración a Largo Plazo	0	0
f. Depreciación, Deterioro y Amortización Acumulada de Bienes	0	0	f. Provisiones a Largo Plazo	0	0
g. Activos Diferidos	28,124,952	28,124,952	IIIB. Total de Pasivos No Circulantes (IIIB = a + b + c + d + e + f)	409,409,200	215,767,527
h. Estimación por Pérdida o Deterioro de Activos no Circulantes	0	0	II. Total del Pasivo (II = IIA + IIIB)	927,771,826	904,439,180
i. Otros Activos no Circulantes	0	0	HACIENDA PÚBLICA/PATRIMONIO		
IB. Total de Activos No Circulantes (IB = a + b + c + d + e + f + g + h + i)	5,367,587,665	5,353,277,149	IIIA. Hacienda Pública/Patrimonio Contribuido (IIIA = a + b + c)	0	0
I. Total del Activo (I = IA + IB)	5,954,993,030	5,706,305,082	a. Aportaciones	0	0
			b. Donaciones de Capital	0	0
			c. Actualización de la Hacienda Pública/Patrimonio	0	0
			IIIB. Hacienda Pública/Patrimonio Generado (IIIB = a + b + c + d + e)	5,027,221,215	4,804,055,502
			a. Resultados del Ejercicio (Anual/Desahorro)	24,050,917	79,878,394
			b. Resultados de Ejercicios Anteriores	4,766,456,597	4,718,212,781
			c. Invalúos	6,714,328	6,714,328
			d. Reservas	0	0
			e. Reclasificaciones de Resultados de Ejercicios Anteriores	0	0
			IIIC. Exceso o Insuficiencia en la Actualización de la Hacienda Pública/Patrimonio (IIIC = a + b)	0	0
			a. Resultado por Posición Monetaria	0	0
			b. Resultado por Tenencia de Activos no Monetarios	0	0
			IIII. Total Hacienda Pública/Patrimonio (IIII = IIIA + IIIB + IIIC)	5,027,221,215	4,804,055,502
			IV. Total del Pasivo y Hacienda Pública/Patrimonio (IV = II + IIII)	5,954,993,045	5,706,305,082

Bajo protesta de decir verdad declaramos que los Estados Financieros y sus Notas son razonablemente correctos y responsabilidad del emisor.

ELABORO

 L.C. HORTENCIA HERRERA
 JEFA DE CONTABILIDAD GUBERNAMENTAL

REVISÓ

 G.P. ARTURO RUIZ LOPEZ
 DIRECTOR DE EGRESOS

AUTORIZO

 DR. FRANCISCO ALBERTO RIVERA DOMINGUEZ
 TESORERO MUNICIPAL



MUNICIPIO DE TEPIC NAYARIT (a)
Informe Analítico de la Deuda Pública y Otros Pasivos - LDF
Del 1 de Enero al 30 de Junio de 2018 (b)
(PESOS)

Denominación de la Deuda Pública y Otros Pasivos (c)	Saldo al 31 de diciembre de 2018 (d)	Disposiciones del Periodo (e)	Amortizaciones del Periodo (f)	Revaluaciones, Reclasificaciones y Otros Ajustes (g)	Saldo Final del Periodo h=d+e-f+g	Pago de Intereses del Periodo (i)	Pago de Comisiones y demás costos asociados durante el Periodo (j)
1. Deuda Pública (1=A+B)	312,767,927	409,409,203	274,267,927	0	447,909,203	16,604,790	0
A. Corto Plazo (A=a1+a2+a3)	97,000,000	0	58,500,000	0	38,500,000	4,515,524	0
a1) Instituciones de Crédito	97,000,000	0	58,500,000	0	38,500,000	4,515,524	0
a2) Títulos y Valores	0	0	0	0	0	0	0
a3) Arrendamientos Financieros	0	0	0	0	0	0	0
B. Largo Plazo (B=b1+b2+b3)	215,767,927	409,409,203	215,767,927	0	409,409,203	12,089,266	0
b1) Instituciones de Crédito	215,767,927	409,409,203	215,767,927	0	409,409,203	12,089,266	0
b2) Títulos y Valores	0	0	0	0	0	0	0
b3) Arrendamientos Financieros	0	0	0	0	0	0	0
2. Otros Pasivos	591,671,653				479,862,626		
3. Total de la Deuda Pública y Otros Pasivos	904,439,580	409,409,203	274,267,927	0	927,771,830	16,604,790	0
4. Deuda Contingente 1 (Informativo)	0	0	0	0	0	0	0
A. Deuda Contingente 1	0	0	0	0	0	0	0
B. Deuda Contingente 2	0	0	0	0	0	0	0
C. Deuda Contingente XX	0	0	0	0	0	0	0
5. Valor de Instrumentos Bono Cupón Cero 2 (Informativo)	0	0	0	0	0	0	0
A. Instrumento Bono Cupón Cero 1	0	0	0	0	0	0	0
B. Instrumento Bono Cupón Cero 2	0	0	0	0	0	0	0
C. Instrumento Bono Cupón Cero XX	0	0	0	0	0	0	0

1. Se refiere a cualquier financiamiento sin fuente o garantía de pago definida, que sea asumida de manera solidaria o subsidiaria por las Entidades Federativas con sus Municipios, organismos descentralizados y empresas de participación estatal mayoritaria y fideicomisos, locales o municipales, y por los Municipios con sus respectivos organismos descentralizados y empresas de participación municipal mayoritaria.
2. Se refiere al valor del Bono Cupón Cero que respalda el pago de los créditos asociados a mismo (Activo).

Obligaciones a Corto Plazo (k)	Monto Contratado (l)	Plazo Pactado (m)	Tasa de Interés (n)	Comisiones y Costos Relacionados (o)	Tasa Efectiva (p)
6. Obligaciones a Corto Plazo (Informativo)	0	0	0	0	0
A. Crédito 1	0	0	0	0	0
B. Crédito 2	0	0	0	0	0
C. Crédito XX	0	0	0	0	0

Bajo protesta de decir verdad declaramos que los Estados Financieros y sus Notas son razonablemente correctos y responsabilidad del emisor.

ELABORO: Hortencia Herrera REVISÓ: C.P. ARTURO RUIZ LOPEZ AUTORIZÓ: DR. FRANCISCO ALBERTO RIVERA DOMINGUEZ
 J.E. HORTENCIA HERRERA DIRECTOR DE EGRESOS TESORERO MUNICIPAL
 J.E. HORTENCIA HERRERA JEFES DE CONTABILIDAD GUBERNAMENTAL



MUNICIPIO DE TEPIC NAYARIT
NAYARIT
Estado de Cambios en la Situación Financiera
Del 01/ene/2019 Al 30/jun/2019

Usu: zuima
 Rep: rptEstadoCambiosSituacionFinanciera

Fecha y hora de Impresión 30/jul/2019
 10:28 a.m.

	<u>Origen</u>	<u>Aplicación</u>
ACTIVO		\$245,687,963.78
ACTIVO CIRCULANTE		
EFFECTIVO Y EQUIVALENTES		\$241,377,429.62
DERECHOS A RECIBIR EFFECTIVO O EQUIVALENTES		\$233,355,262.51
DERECHOS A RECIBIR BIENES O SERVICIOS		\$907,559.55
INVENTARIOS		\$7,114,607.56
ALMACENES		
ESTIMACIÓN POR PÉRDIDA O DETERIORO DE ACTIVOS CIRCULANTES		
OTROS ACTIVOS CIRCULANTES		
ACTIVO NO CIRCULANTE		\$4,310,534.16
INVERSIONES FINANCIERAS A LARGO PLAZO		
DERECHOS A RECIBIR EFFECTIVO O EQUIVALENTES A LARGO PLAZO	\$35,625.00	
BIENES INMUEBLES, INFRAESTRUCTURA Y CONSTRUCCIONES EN PROCESO		\$3,652,719.16
BIENES MUEBLES		\$693,440.00
ACTIVOS INTANGIBLES		
DEPRECIACIÓN, DETERIORO Y AMORTIZACIÓN ACUMULADA DE BIENES		
ACTIVOS DIFERIDOS		
ESTIMACIÓN POR PÉRDIDA O DETERIORO DE ACTIVOS NO CIRCULANTES		
OTROS ACTIVOS NO CIRCULANTES		
PASIVO	\$23,332,249.73	
PASIVO CIRCULANTE		\$170,309,026.91
CUENTAS POR PAGAR A CORTO PLAZO		\$57,842,013.12
DOCUMENTOS POR PAGAR A CORTO PLAZO		\$53,967,013.79
PORCIÓN A CORTO PLAZO DE LA DEUDA PÚBLICA A LARGO PLAZO		\$58,500,000.00
TÍTULOS Y VALORES A CORTO PLAZO		
PASIVOS DIFERIDOS A CORTO PLAZO		
FONDOS Y BIENES DE TERCEROS EN GARANTÍA Y/O ADMINISTRACIÓN A CORTO PLAZO		
PROVISIONES A CORTO PLAZO		
OTROS PASIVOS A CORTO PLAZO		
PASIVO NO CIRCULANTE	\$193,641,276.64	
CUENTAS POR PAGAR A LARGO PLAZO		
DOCUMENTOS POR PAGAR A LARGO PLAZO		
DEUDA PÚBLICA A LARGO PLAZO	\$193,641,276.64	
PASIVOS DIFERIDOS A LARGO PLAZO		
FONDOS Y BIENES DE TERCEROS EN GARANTÍA Y/O ADMINISTRACIÓN A LARGO PLAZO		
PROVISIONES A LARGO PLAZO		
HACIENDA PÚBLICA/ PATRIMONIO	\$222,355,714.05	
HACIENDA PÚBLICA/PATRIMONIO CONTRIBUIDO		
APORTACIONES		
DONACIONES DE CAPITAL		
ACTUALIZACIÓN DE LA HACIENDA PÚBLICA/PATRIMONIO		
HACIENDA PÚBLICA /PATRIMONIO GENERADO	\$222,355,714.05	
RESULTADOS DEL EJERCICIO (AHORRO/ DESAHORRO)	\$144,172,523.47	
RESULTADOS DE EJERCICIOS ANTERIORES	\$78,183,190.58	
REVALÚOS		
RESERVAS		
RECTIFICACIONES DE RESULTADOS DE EJERCICIOS ANTERIORES		
EXCESO O INSUFICIENCIA EN LA ACTUALIZACIÓN DE LA HACIENDA PÚBLICA/ PATRIMONIO		
RESULTADO POR POSICIÓN MONETARIA		
RESULTADO POR TENENCIA DE ACTIVOS NO MONETARIOS		

Bajo protesta de decir verdad declaramos que los Estados Financieros y sus Notas son razonablemente correctos y responsabilidad del emisor.

 ELABORO Hortencia Herrera L.C. HORTENCIA HERRERA JEFA DE CONTABILIDAD GUBERNAMENTAL	 REVISO C.P. ARTURO RUIZ LOPEZ DIRECTOR DE EGRESOS	 AUTORIZO DR. FRANCISCO ALBERTO RIVERA DOMINGUEZ TESORERO MUNICIPAL
---	--	---



MUNICIPIO DE TEPIC NAYARIT
NAYARIT
Estado de Flujos de Efectivo
Del 01/ene/2019 Al 30/jun/2019

Usu: zulma
 Rep: rptEstadoFlujosEfectivo

Fecha y hora de Impresión | 30/jul/2019
 11:59 a.m.

Concepto	2019	2018
FLUJOS DE EFECTIVO DE LAS ACTIVIDADES DE OPERACIÓN		
ORIGEN	\$768,858,570.97	\$1,408,756,615.65
IMPUESTOS	\$85,443,164.53	\$105,995,628.67
CONTRIBUCIONES DE MEJORAS	\$0.00	\$927,486.86
DERECHOS	\$54,060,620.78	\$72,574,915.98
PRODUCTOS	\$1,216,022.78	\$4,111,312.90
APROVECHAMIENTOS	\$10,808,448.45	\$26,199,354.72
PARTICIPACIONES, APORTACIONES, CONVENIOS, INCENTIVOS DERIVADOS DE LA COLABORACIÓN FISCAL Y FONDOS DISTINTOS DE APORTACIONES	\$517,323,314.45	\$1,144,863,010.32
TRANSFERENCIAS, ASIGNACIONES, SUBSIDIOS Y SUBVENCIONES, Y PENSIONES Y JUBILACIONES	\$7,000.00	\$0.00
OTROS ORÍGENES DE OPERACIÓN	\$0.00	\$54,084,906.20
APLICACIÓN	\$649,784,256.57	\$1,274,853,581.46
SERVICIOS PERSONALES	\$319,797,878.27	\$789,504,598.92
MATERIALES Y SUMINISTROS	\$28,287,323.10	\$73,400,623.93
SERVICIOS GENERALES	\$62,261,716.89	\$219,341,078.52
SUBSIDIOS Y SUBVENCIONES	\$14,079,111.95	\$61,394,322.70
AYUDAS SOCIALES	\$17,064,479.81	\$17,910,791.85
PENSIONES Y JUBILACIONES	\$68,156,138.32	\$106,017,416.76
CONVENIOS	\$18,737,205.20	\$7,284,748.78
OTRAS APLICACIONES DE OPERACIÓN	\$121,410,401.23	\$0.00
FLUJOS NETOS DE EFECTIVO POR ACTIVIDADES DE OPERACIÓN	\$119,074,314.40	\$133,903,034.19
FLUJOS DE EFECTIVO DE LAS ACTIVIDADES DE INVERSIÓN		
APLICACIÓN	\$4,255,538.22	\$109,145,953.61
BIENES INMUEBLES, INFRAESTRUCTURA Y CONSTRUCCIONES EN PROCESO	\$3,562,098.22	\$99,370,279.50
BIENES MUEBLES	\$693,440.00	\$7,900,824.11
OTRAS APLICACIONES DE INVERSIÓN	\$0.00	\$1,874,850.00
FLUJOS NETOS DE EFECTIVO POR ACTIVIDADES DE INVERSIÓN	-\$4,255,538.22	-\$109,145,953.61
FLUJO DE EFECTIVO DE LAS ACTIVIDADES DE FINANCIAMIENTO		
ORIGEN	\$409,409,203.24	\$0.00
ENDEUDAMIENTO NETO		
INTERNO	\$409,409,203.24	\$0.00
APLICACIÓN	\$290,872,716.91	\$281,926,749.64
SERVICIOS DE LA DEUDA		
INTERNO	\$290,872,716.91	\$281,926,749.64
FLUJOS NETOS DE EFECTIVO POR ACTIVIDADES DE FINANCIAMIENTO	\$118,536,486.33	-\$281,926,749.64
INCREMENTO/DISMINUCIÓN NETA EN EL EFECTIVO Y EQUIVALENTES AL EFECTIVO	\$233,355,262.51	-\$257,169,669.06
EFECTIVO Y EQUIVALENTES AL EFECTIVO AL INICIO DEL EJERCICIO	\$111,031,080.27	\$338,750,439.08
EFECTIVO Y EQUIVALENTES AL EFECTIVO AL FINAL DEL EJERCICIO	\$344,386,342.78	\$81,580,770.00

Bajo protesta de decir verdad declaramos que los Estados Financieros y sus Notas son razonablemente correctos y responsabilidad del emisor.

 ELABORO L.C. HORTENCIA HERRERA JEFA DE CONTABILIDAD GUBERNAMENTAL	 REVISO C.P. ARTURO RUIZ LOPEZ DIRECTOR DE EGRESOS	 AUTORIZO DR. FRANCISCO ALBERTO RIVERA DOMINGUEZ TESORERO MUNICIPAL
---	---	--

Concepto	Hacienda Pública/ Patrimonio Contribuido	Hacienda Pública/ Patrimonio Generado De Ejercicios Anteriores	Hacienda Pública/ Patrimonio Generado Del Ejercicio	Exceso o Insuficiencia en la Actualización de la Hacienda Pública / Patrimonio	Total
HACIENDA PÚBLICA/PATRIMONIO CONTRIBUIDO NETO 2018	\$0.00	\$0.00	\$0.00	\$0.00	\$0.00
APORTACIONES	\$0.00	\$0.00	\$0.00	\$0.00	\$0.00
DONACIONES DE CAPITAL	\$0.00	\$0.00	\$0.00	\$0.00	\$0.00
ACTUALIZACIÓN DE LA HACIENDA PÚBLICA/PATRIMONIO	\$0.00	\$0.00	\$0.00	\$0.00	\$0.00
HACIENDA PÚBLICA /PATRIMONIO GENERADO NETO 2018	\$0.00	\$4,724,987,108.39	\$79,878,393.84	\$0.00	\$4,804,865,502.23
RESULTADOS DEL EJERCICIO (AHORRO/ DESAHOORRO)	\$0.00	\$0.00	\$79,878,393.84	\$0.00	\$79,878,393.84
RESULTADOS DE EJERCICIOS ANTERIORES	\$0.00	\$4,718,272,780.60	\$0.00	\$0.00	\$4,718,272,780.60
REVALUOS	\$0.00	\$6,714,327.79	\$0.00	\$0.00	\$6,714,327.79
RESERVAS	\$0.00	\$0.00	\$0.00	\$0.00	\$0.00
RECTIFICACIONES DE RESULTADOS DE EJERCICIOS ANTERIORES	\$0.00	\$0.00	\$0.00	\$0.00	\$0.00
EXCESO O INSUFICIENCIA EN LA ACTUALIZACIÓN DE LA HACIENDA PÚBLICA/ PATRIMONIO NETO 2018	\$0.00	\$0.00	\$0.00	\$0.00	\$0.00
RESULTADO POR POSICIÓN MONETARIA	\$0.00	\$0.00	\$0.00	\$0.00	\$0.00
RESULTADO POR TENENCIA DE ACTIVOS NO MONETARIOS	\$0.00	\$0.00	\$0.00	\$0.00	\$0.00
HACIENDA PÚBLICA / PATRIMONIO NETO FINAL 2018	\$0.00	\$4,724,987,108.39	\$79,878,393.84	\$0.00	\$4,804,865,502.23
CAMBIOS EN LA HACIENDA PÚBLICA/PATRIMONIO CONTRIBUIDO NETO 2019	\$0.00	\$0.00	\$0.00	\$0.00	\$0.00
APORTACIONES	\$0.00	\$0.00	\$0.00	\$0.00	\$0.00
DONACIONES DE CAPITAL	\$0.00	\$0.00	\$0.00	\$0.00	\$0.00
ACTUALIZACIÓN DE LA HACIENDA PÚBLICA/PATRIMONIO	\$0.00	\$0.00	\$0.00	\$0.00	\$0.00
VARIACIONES DE LA HACIENDA PÚBLICA / PATRIMONIO GENERADO NETO 2019	\$0.00	\$78,183,190.58	\$144,172,523.47	\$0.00	\$222,355,714.05
RESULTADOS DEL EJERCICIO (AHORRO/ DESAHOORRO)	\$0.00	\$0.00	\$224,050,917.31	\$0.00	\$224,050,917.31
RESULTADOS DE EJERCICIOS ANTERIORES	\$0.00	\$78,183,190.58	-\$79,878,393.84	\$0.00	-\$1,695,203.26
REVALUOS	\$0.00	\$0.00	\$0.00	\$0.00	\$0.00
RESERVAS	\$0.00	\$0.00	\$0.00	\$0.00	\$0.00
RECTIFICACIONES DE RESULTADOS DE EJERCICIOS ANTERIORES	\$0.00	\$0.00	\$0.00	\$0.00	\$0.00
CAMBIOS EN EL EXCESO O INSUFICIENCIA EN LA ACTUALIZACIÓN DE LA HACIENDA PÚBLICA/ PATRIMONIO NETO 2019	\$0.00	\$0.00	\$0.00	\$0.00	\$0.00
RESULTADO POR POSICIÓN MONETARIA	\$0.00	\$0.00	\$0.00	\$0.00	\$0.00
RESULTADO POR TENENCIA DE ACTIVOS NO MONETARIOS	\$0.00	\$0.00	\$0.00	\$0.00	\$0.00
HACIENDA PÚBLICA / PATRIMONIO NETO FINAL 2019	\$0.00	\$4,803,170,298.97	\$224,050,917.31	\$0.00	\$5,027,221,216.28

Bajo protesta de decir verdad declaramos que los Estados Financieros y sus Notas son razonablemente correctos y responsabilidad del emisor.

LABORADO
L.C. HORTENCIA HERRERA
JEFE DE CONTABILIDAD SUBGERENCIAL

REVISADO
C.F. ARTURO RUIZ LOPEZ
DIRECTOR DE EJERCICIOS

AUTORIZADO
DR. FRANCISCO ALBERTO RIVERA DOMINGUEZ
TESORERO MUNICIPAL



TEPIC
ciudad de todos

Rep: rptEstadoAnaliticoDeActivosYPasivos_R


MUNICIPIO DE TEPIC NAYARIT


Estado Analítico del Activo
Del 01/abr/2019 al 30/jun/2019

Fecha y hora de Impresión: 30/jul/2019 11:29 a.m.

Concepto	Saldo Inicial 1	Cargos del periodo 2	Abonos del periodo 3	Saldo Final 4(1+2-3)	Variación del Periodo (4-1)
ACTIVO	\$5,745,698,681.00	\$1,875,866.00...	\$1,666,571.64...	\$5,954,993.04...	\$209,294,364.94
ACTIVO CIRCULANTE					
EFFECTIVO Y EQUIVALENTES	\$392,009,087.80	\$1,827,183.67...	\$1,621,787.39...	\$597,405,362.58	\$205,396,274.78
DERECHOS A RECIBIR EFECTIVO O EQUIVALENTES	\$144,793,182.83	\$1,441,733.94...	\$1,242,140.78...	\$344,386,342.78	\$199,593,159.95
DERECHOS A RECIBIR BIENES O SERVICIOS	\$243,339,430.50	\$377,175,758.24	\$377,154,672.61	\$243,360,516.13	\$21,085.63
INVENTARIOS	\$3,876,474.47	\$8,273,966.03	\$2,491,936.83	\$9,658,503.67	\$5,782,029.20
ALMACENES	\$0.00	\$0.00	\$0.00	\$0.00	\$0.00
ESTIMACIÓN POR PÉRDIDA O DETERIORO DE ACTIVOS CIRCULANTES	\$0.00	\$0.00	\$0.00	\$0.00	\$0.00
OTROS ACTIVOS CIRCULANTES	\$0.00	\$0.00	\$0.00	\$0.00	\$0.00
ACTIVO NO CIRCULANTE	\$5,353,689,593.20	\$48,682,337.63	\$44,784,247.47	\$5,357,587,68...	\$3,898,090.16
INVERSIONES FINANCIERAS A LARGO PLAZO	\$0.00	\$0.00	\$0.00	\$0.00	\$0.00
DERECHOS A RECIBIR EFECTIVO O EQUIVALENTES A LARGO PLAZO	\$287,329.67	\$0.00	\$67,125.00	\$220,204.67	-\$67,125.00
BIENES INMUEBLES, INFRAESTRUCTURA Y CONSTRUCCIONES EN PROCESO	\$5,077,861,684.07	\$48,369,841.63	\$44,717,122.47	\$5,081,514,40...	\$3,652,719.16
BIENES MUEBLES	\$237,805,909.10	\$312,496.00	\$0.00	\$238,118,405.10	\$312,496.00
ACTIVOS INTANGIBLES	\$9,609,718.16	\$0.00	\$0.00	\$9,609,718.16	\$0.00
DEPRECIACIÓN, DETERIORO Y AMORTIZACIÓN ACUMULADA DE BIENES	\$0.00	\$0.00	\$0.00	\$0.00	\$0.00
ACTIVOS DIFERIDOS	\$28,124,952.20	\$0.00	\$0.00	\$28,124,952.20	\$0.00
ESTIMACIÓN POR PÉRDIDA O DETERIORO DE ACTIVOS NO CIRCULANTES	\$0.00	\$0.00	\$0.00	\$0.00	\$0.00
OTROS ACTIVOS NO CIRCULANTES	\$0.00	\$0.00	\$0.00	\$0.00	\$0.00

Bajo protesta de decir verdad declaramos que los Estados Financieros y sus Notas son razonablemente correctos y responsabilidad del emisor.


 ELABORO: **Hortensia Herrera**
 L.C. HORTENSIA HERRERA
 JEFA DE CONTABILIDAD GUBERNAMENTAL

REVISÓ:

 DIR. FRANCISCO ALBERTO RIVERA DOMÍNGUEZ
 TESORERO MUNICIPAL



MUNICIPIO DE TEPIC NAYARIT

Informe de Pasivos Contingentes

al 30/jun./2019

"En cumplimiento a lo dispuesto en los artículos 46, fracción I, inciso d, y 52 de la Ley General de Contabilidad Gubernamental, y de conformidad con lo establecido en el capítulo VII, numeral III, inciso g) del Manual de Contabilidad Gubernamental emitido por el CONAC, el ente público informa lo siguiente:"

NO APLICA