



ASEN

AUDITORÍA SUPERIOR
DEL ESTADO DE NAYARIT

PODER LEGISLATIVO

Acuse de Recibo

El **15 de febrero de 2021** el Auditoría Superior del Estado de Nayarit recibió del **Ayuntamiento Constitucional de Tepic, Nayarit** un documento que alude al **Avance de Gestión Financiera-Cuarto Trimestre** correspondiente al ejercicio fiscal **2020**

Que contiene:

Dependencia	Entregó
Ayuntamiento	Si
DIF	Si
SISTEMA OPERADOR DE AGUA	Si
IMPLAN	Si

La presente documentación se recibe a reserva de verificar que su contenido y forma se apegue con lo que, para el efecto establece la Ley de Fiscalización y Rendición de Cuentas del Estado de Nayarit y demás normativa aplicable.

Recibió por la Oficialía de Partes





H. XLI AYUNTAMIENTO
CONSTITUCIONAL DE TEPIC, NAYARIT.



Ciudad de
Todas y Todos

Tepic, Nayarit a 10 de febrero de 2021
Oficio No. D.P./009/2021
Asunto: Avance de Gestión Financiera
Correspondiente al Ejercicio Fiscal 2020.

SALVADOR CABRERA CORNEJO
AUDITOR SUPERIOR DE LA AUDITORIA
SUPERIOR DEL ESTADO DE NAYARIT
PRESENTE:



*Se anexan cuatro
engargolados y
cuatro CD-20M*

Con fundamento en los artículos 48, 51, 70, 76 y 78 de la Ley General de Contabilidad Gubernamental y lo dispuesto en los artículos 31 Apartado B y 36 fracciones II y III de la Ley de Fiscalización y Rendición de Cuentas del Estado de Nayarit; me permito someter a su consideración el Avance de Gestión Financiera del Cuarto Trimestre (Oct-Dic) del Ejercicio Fiscal 2020 del Municipio de Tepic, SIAPA, DIF Municipal e IMPLAN.

Por lo anteriormente expuesto y fundado, solicito de manera atenta y respetuosa a esta Auditoria Superior del Estado de Nayarit, la revisión de los documentos antes citados.

Sin otro particular, reciba un cordial saludo.

ATENTAMENTE
"CERO TOLERANCIA CONTRA LA VIOLENCIA"



DR. C.E. GUADALUPE FRANCISCO JAVIER CASTELLÓN FONSECA
PRESIDENTE MUNICIPAL DE TEPIC

C.c.p. Archivo

PALACIO MUNICIPAL

C. Puebla S/N, Zona Centro, C.P. 63000
Tepic de Nervo, Nayarit.

(311) 215 3000



Municipio de Tepic Nayarit
Ejercicio 2020

COPIA

Informe
Avance de Gestión Financiera
4to. Trimestre

Considerando en la Ley de Fiscalización y Rendición de Cuentas del Estado de Nayarit del capítulo IV de las Cuentas Públicas y de los Informes de Avance de Gestión Financiera del Artículo 31. Para los efectos de esta ley, la Cuenta Pública y el Informe de Avance de Gestión Financiera se constituye por:

B.- El Informe de Avance de Gestión Financiera deberá referirse a los programas a cargo del sujeto obligado a su presentación, para conocer el grado de cumplimiento de los objetivos, metas y satisfacción de necesidades en ellos proyectados y contendrá:

I. El flujo contable de ingresos y egresos del trimestre del que se informe.

II. El avance del cumplimiento de los programas con base en los indicadores aprobados en el Presupuesto de Egresos correspondiente.

III. Tratándose de los balances presupuestarios de recursos disponibles negativos, a que hace referencia la Ley de Disciplina Financiera de las Entidades Federativas y los Municipios, contendrá el avance de las acciones tendientes a recuperar el presupuesto sostenible de recursos disponibles.


IV. El número, nombre y ubicación de las obras y acciones realizadas, indicando la inversión aprobada, los recursos ejercidos, y los saldos generados; así como el avance físico y financiero de cada uno de ellas.

V. En caso de aumento o creación de gasto al presupuesto de egresos, revelará la fuente de ingresos con la que se haya pagado el nuevo gasto, distinguiendo el gasto etiquetado y no etiquetado.


VI. La información detallada de cada financiamiento u obligación contraída por los entes públicos, incluyendo como mínimo, el importe, tasa, plazo, comisiones y demás accesorios pactados.

VII. La información detallada de las obligaciones a corto plazo contraídas en los términos del Capítulo II, Título Tercero, de la Ley de Disciplina Financiera de las Entidades Federativas y los Municipios, incluyendo por lo menos importe, tasas, plazo, comisiones y cualquier costo relacionado. Adicionalmente, deberá incluir la tasa efectiva de las Obligaciones a corto plazo a que hace referencia el artículo 26, fracción IV, de la Ley en cita, calculada conforme a la metodología que para tal efecto emita la Secretaría de Hacienda y Crédito Público.

VIII. Incluir la información relativa al cumplimiento de los convenios en materia de Deuda Estatal Garantizada.



GOBIERNO MUNICIPAL
2017 - 2021



TEPIC

CIUDAD DE TODOS

B) INFORMACIÓN PRESUPUESTAL



MUNICIPIO DE TEPIC NAYARIT (a)
Estado Analítico de Ingresos Detallado - LDF
Del 1 de Enero al 31 de Diciembre de 2020 (b)
(PESOS)

Concepto (c)	Ingreso					Diferencia (e)
	Estimado (d)	Ampliaciones/ (Reducciones)	Modificado	Devengado	Recaudado	
Ingresos de Libre Disposición						
A. Impuestos	154,226,026	0	154,226,026	131,442,636	131,442,636	-22,783,389
B. Cuotas y Aportaciones de Seguridad Social			0	0	0	0
C. Contribuciones de Mejoras	149,725	0	149,725	0	0	-149,725
D. Derechos	93,974,277	0	93,974,277	78,577,682	78,577,682	-15,396,595
E. Productos	5,492,483	3,874,305	9,366,788	5,152,078	5,152,078	-340,405
F. Aprovechamientos	23,071,948	0	23,071,948	19,806,306	19,806,306	-3,265,643
G. Ingresos por Ventas de Bienes y Prestación Servicios			0	0	0	0
H. Participaciones	769,060,052	64,849,634	833,909,686	800,037,478	800,037,478	30,977,426
(H=h1+h2+h3+h4+h5+h6+h7+h8+h9+h10+h11)						
h1) Fondo General de Participaciones	496,569,854	-7,051,407	489,518,447	476,772,131	476,772,131	-19,797,723
h2) Fondo de Fomento Municipal	193,484,019	-3,007,543	190,476,476	197,416,174	197,416,174	3,932,155
h3) Fondo de Fiscalización y Recaudación	35,021,114	-2,132,641	32,888,473	38,073,374	38,073,374	3,052,260
h4) Fondo de Compensación	1	27,041,225	27,041,226	10,901,532	10,901,532	10,901,531
h5) Fondo de Extracción de Hidrocarburos			0	0	0	0
h6) Impuesto Especial Sobre Producción y Servicios	854,436	0	854,436	314,988	314,988	-539,448
h7) 0.136% de la Recaudación Federal Participable			0	0	0	0
h8) 3.17% Sobre Extracción de Petróleo			0	0	0	0
h9) Gasolinas y Diésel	19,170,686	0	19,170,686	15,631,200	15,631,200	-3,539,486
h10) Fondo del Impuesto Sobre la Renta	23,959,942	50,000,000	73,959,942	60,928,079	60,928,079	36,968,137
h11) Fondo de Estabilización de los Ingresos de las Entidades Federativas			0	0	0	0
I. Incentivos Derivados de la Colaboración Fiscal (I=i1+i2+i3+i4+i5)	0	0	0	0	0	0
i1) Tenencia o Uso de Vehículos			0	0	0	0
i2) Fondo de Compensación ISAN			0	0	0	0
i3) Impuesto Sobre Automóviles Nuevos			0	0	0	0
i4) Fondo de Compensación de Repecos-Intermedios			0	0	0	0
i5) Otros Incentivos Económicos			0	0	0	0
J. Transferencias y Asignaciones			0	0	0	0
K. Convenios	0	0	0	483,653	483,653	483,653
k1) Otros Convenios y Subsidios	0	0	0	483,653	483,653	483,653
L. Otros Ingresos de Libre Disposición (L=l1+l2)	2,805,186	-152,249	2,652,937	2,753,990	2,753,990	-51,196
l1) Participaciones en Ingresos Locales	2,805,185	-152,249	2,652,936	2,753,990	2,753,990	-51,195
l2) Otros Ingresos de Libre Disposición	1	0	1	0	0	-1
I. Total de Ingresos de Libre Disposición (I=A+B+C+D+E+F+G+H+I+J+K+L)	1,048,779,696	68,571,690	1,117,351,386	1,038,253,822	1,038,253,822	-10,525,874
Ingresos Excedentes de Ingresos de Libre Disposición						
Transferencias Federales Etiquetadas						
A. Aportaciones (A=a1+a2+a3+a4+a5+a6+a7+a8)	387,004,375	3,257,050	390,261,424	390,261,424	390,261,424	3,257,049
a1) Fondo de Aportaciones para la Nómina Educativa y Gasto Operativo			0	0	0	0
a2) Fondo de Aportaciones para los Servicios de Salud			0	0	0	0
a3) Fondo de Aportaciones para la Infraestructura Social	75,151,971	2,288,285	77,440,256	77,440,256	77,440,256	2,288,285
a4) Fondo de Aportaciones para el Fortalecimiento de los Municipios y de las Demarcaciones Territoriales del Distrito Federal	311,852,404	968,764	312,821,168	312,821,168	312,821,168	968,764
a5) Fondo de Aportaciones Múltiples			0	0	0	0
a6) Fondo de Aportaciones para la Educación Tecnológica y de Adultos			0	0	0	0
a7) Fondo de Aportaciones para la Seguridad Pública de los Estados y del Distrito Federal			0	0	0	0
a8) Fondo de Aportaciones para el Fortalecimiento de las Entidades Federativas			0	0	0	0
B. Convenios (B=b1+b2+b3+b4)	18,495,428	6,878,323	25,373,751	25,327,613	25,327,613	6,832,185
b1) Convenios de Protección Social en Salud			0	0	0	0
b2) Convenios de Descentralización			0	0	0	0
b3) Convenios de Reasignación	18,495,427	4,364,921	22,860,348	22,814,211	22,814,211	4,318,784
b4) Otros Convenios y Subsidios	1	2,513,402	2,513,403	2,513,402	2,513,402	2,513,401
C. Fondos Distintos de Aportaciones (C=c1+c2)	0	0	0	0	0	0
c1) Fondo para Entidades Federativas y Municipios Productores de Hidrocarburos			0	0	0	0
c2) Fondo Minero			0	0	0	0
D. Transferencias, Asignaciones, Subsidios y Subvenciones			0	0	0	0
v Pensiones v Jubilaciones			0	0	0	0
E. Otras Transferencias Federales Etiquetadas			0	0	0	0
II. Total de Transferencias Federales Etiquetadas (II = A + B + C + D + E)	405,499,803	10,135,372	415,635,175	415,589,038	415,589,038	10,089,235
III. Ingresos Derivados de Financiamientos (III = A)	0	105,000,000	105,000,000	105,000,000	105,000,000	105,000,000
A. Ingresos Derivados de Financiamientos	0	105,000,000	105,000,000	105,000,000	105,000,000	105,000,000
IV. Total de Ingresos (IV = I + II + III)	1,454,279,499	183,707,063	1,637,986,561	1,558,842,859	1,558,842,859	104,563,361

[Handwritten signature]

MUNICIPIO DE TEPIC NAYARIT (a) Estado Analítico de Ingresos Detallado - LDF Del 1 de Enero al 31 de Diciembre de 2020 (b) (PESOS)						
Concepto (c)	Ingreso					Diferencia (e)
	Estimado (d)	Ampliaciones/ (Reducciones)	Modificado	Devengado	Recaudado	
Datos Informativos						
1. Ingresos Derivados de Financiamientos con Fuente de Pago de Ingresos de Libre Disposición	0	105,000,000	105,000,000	105,000,000	105,000,000	105,000,000
2. Ingresos Derivados de Financiamientos con Fuente de Pago de Transferencias Federales Etiquetadas			0			0
3. Ingresos Derivados de Financiamientos (3 = 1 + 2)	0	105,000,000	105,000,000	105,000,000	105,000,000	105,000,000

Bajo protesta de decir verdad declaramos q los Estados Financieros y sus notas,son razonablemente correctos y son responsabilidad del emisor

Elaboro

Hortencia Herrera

L.C. Hortencia Herrera
Jefa De Contabilidad Gubernamental

Reviso

C.P. Arturo Ruiz Lopez
Director De Egresos

Autorizo

DR. Francisco Alberto Rivera Dominguez
Tesorero Municipal

MUNICIPIO DE TEPIC NAYARIT

Estado Analítico de Ingresos
Del 01/oct/2020 Al 31/dic/2020



Rubro de Ingresos	Ingreso					Diferencia (6=5-1)
	Estimado (1)	Ampliaciones y Reducciones (2)	Modificado (3=1+2)	Devengado (4)	Recaudado (5)	
IMPUESTOS	\$154,226,025.63	\$0.00	\$154,226,025.63	\$23,162,078.23	\$23,162,078.23	-131,063,947.40
CUOTAS Y APORTACIONES DE SEGURIDAD SOCIAL	\$0.00	\$0.00	\$0.00	\$0.00	\$0.00	0.00
CONTRIBUCIONES DE MEJORAS	\$149,724.59	\$0.00	\$149,724.59	\$0.00	\$0.00	-149,724.59
DERECHOS	\$93,974,276.65	\$0.00	\$93,974,276.65	\$17,344,059.83	\$17,344,059.83	-76,630,216.82
PRODUCTOS	\$5,492,462.76	\$3,874,305.45	\$9,366,768.21	\$1,242,035.38	\$1,242,035.38	-4,250,447.35
APROVECHAMIENTOS	\$23,071,948.25	\$0.00	\$23,071,948.25	\$5,747,431.86	\$5,747,431.86	-17,324,516.39
INGRESOS POR VENTA DE BIENES, PRESTACIÓN DE SERVICIOS Y OTROS	\$0.00	\$0.00	\$0.00	\$0.00	\$0.00	0.00
PARTICIPACIONES, APORTACIONES, CONVENIOS, INCENTIVOS	\$1,177,365,039.65	\$74,832,757.24	\$1,252,197,796.89	\$307,787,154.10	\$307,787,154.10	-889,577,885.55
TRANSFERENCIAS, ASIGNACIONES, SUBSIDIOS Y SUBVENCIONES, Y	\$1.00	\$0.00	\$1.00	\$0.00	\$0.00	-1.00
INGRESOS DERIVADOS DE FINANCIAMIENTOS	\$0.00	\$105,000,000.00	\$105,000,000.00	\$105,000,000.00	\$105,000,000.00	105,000,000.00
Total	\$1,454,279,498.53	\$183,707,062.69	\$1,637,986,561.22	\$460,282,759.40	\$460,282,759.40	-993,996,739.13
Ingresos Excedentes						

Estado Analítico de Ingresos por Fuente de Financiamiento	Ingreso					Diferencia (6=5-1)
	Estimado (1)	Ampliaciones / (Reducciones) (2)	Modificado (3=1+2)	Devengado (4)	Recaudado (5)	
Ingresos del Poder Ejecutivo Federal o Estatal y de los Municipios						
IMPUESTOS	\$154,226,025.63	\$0.00	\$154,226,025.63	\$23,162,078.23	\$23,162,078.23	-131,063,947.40
CUOTAS Y APORTACIONES DE SEGURIDAD SOCIAL	\$0.00	\$0.00	\$0.00	\$0.00	\$0.00	0.00
CONTRIBUCIONES DE MEJORAS	\$149,724.59	\$0.00	\$149,724.59	\$0.00	\$0.00	-149,724.59
DERECHOS	\$93,974,276.65	\$0.00	\$93,974,276.65	\$17,344,059.83	\$17,344,059.83	-76,630,216.82
PRODUCTOS	\$5,492,462.76	\$3,874,305.45	\$9,366,768.21	\$1,242,035.38	\$1,242,035.38	-4,250,447.35
APROVECHAMIENTOS	\$23,071,948.25	\$0.00	\$23,071,948.25	\$5,747,431.86	\$5,747,431.86	-17,324,516.39
PARTICIPACIONES, APORTACIONES, CONVENIOS, INCENTIVOS	\$1,177,365,039.65	\$74,832,757.24	\$1,252,197,796.89	\$307,787,154.10	\$307,787,154.10	-889,577,885.55
TRANSFERENCIAS, ASIGNACIONES, SUBSIDIOS Y SUBVENCIONES, Y	\$1.00	\$0.00	\$1.00	\$0.00	\$0.00	-1.00
Ingresos de los Entes Públicos de los Poderes Legislativo y Judicial, de los Órganos Autónomos y del Sector Paraestatal o Paramunicipal, así como de las Empresas Productivas del Estado						
CUOTAS Y APORTACIONES DE SEGURIDAD SOCIAL	\$0.00	\$0.00	\$0.00	\$0.00	\$0.00	0.00
PRODUCTOS	\$0.00	\$0.00	\$0.00	\$0.00	\$0.00	0.00
INGRESOS POR VENTA DE BIENES, PRESTACIÓN DE SERVICIOS Y	\$0.00	\$0.00	\$0.00	\$0.00	\$0.00	0.00
TRANSFERENCIAS, ASIGNACIONES, SUBSIDIOS Y	\$0.00	\$0.00	\$0.00	\$0.00	\$0.00	0.00
Ingresos Derivados de Financiamiento						
INGRESOS DERIVADOS DE FINANCIAMIENTOS	\$0.00	\$105,000,000.00	\$105,000,000.00	\$105,000,000.00	\$105,000,000.00	105,000,000.00
Total	\$1,454,279,498.53	\$183,707,062.69	\$1,637,986,561.22	\$460,282,759.40	\$460,282,759.40	-993,996,739.13
Ingresos Excedentes						

Bajo protesta de decir verdad declaramos q los Estados Financieros y sus notas, son, razonablemente correctos y son responsabilidad del emisor

Elaboro

Hortencia Herrera
L.C. Hortencia Herrera

Jefta De Contabilidad Gubernamental

Reviso

C.P. Arturo Ruiz L opez

Director De Egresos

Autorizo

DR. Francisco Alberto Rivera Dominguez

Tesorero Municipal



MUNICIPIO DE TEPIC NAYARIT (a)
Estado Analítico del Ejercicio del Presupuesto de Egresos Detallado - LDF
Clasificación Administrativa
Del 1 de Enero al 31 de Diciembre de 2020 (b)
(PESOS)

Concepto (c)	Egresos					Subejercicio (e)
	Aprobado (d)	Ampliaciones/ (Reducciones)	Modificado	Devengado	Pagado	
I. Gasto No Etiquetado (I=A+B+C+D+E+F+G+H)	1,243,313,549	68,679,633	1,311,993,182	1,159,973,472	1,150,387,055	152,019,709
SINDICATURA	4,850,873	122,073	4,972,947	4,611,005	4,611,006	361,941
COMISIONES A CABILDO	42,362,854	7,762,571	50,125,425	49,979,675	49,776,586	145,750
OFICINA DE LA PRESIDENCIA	25,738,917	16,091,953	41,830,870	40,938,804	40,906,748	892,066
COMUNICACION SOCIAL	8,469,628	2,600,185	11,069,814	10,672,626	9,098,146	397,187
DESPACHO DEL GABINETE	5,031,616	1,258,982	6,290,598	5,045,382	5,045,382	1,245,217
DESPACHO DEL SECRETARIO DEL AYUNTAMIENTO	25,273,417	-7,923,368	17,350,049	15,357,014	15,076,855	1,993,035
DIRECCION DE REGISTRO CIVIL	17,429,175	-1,261,837	16,167,338	15,210,681	15,125,958	956,656
DIRECCION DE PROTECCION CIVIL	6,511,657	628,559	7,140,216	6,006,363	5,988,044	1,133,853
CONSEJERIA JURIDICA	14,366,959	-403,624	13,963,335	11,432,030	11,432,030	2,531,304
DESPACHO DEL TESOERO	67,773,345	17,382,937	85,156,282	77,971,631	77,239,929	7,184,652
DIRECCION DE INGRESOS	21,320,055	-1,694,084	19,625,971	19,098,177	18,879,841	527,795
DIRECCION DE PROGRAMACION	1,128,553	-1,060,869	67,684	0	0	67,684
DIRECCION DE EGRESOS	12,600,668	3,371,004	15,971,672	15,762,347	15,498,152	209,326
DIRECCION DE ADMINISTRACION	56,650,355	1,440,716	58,091,071	57,084,737	56,721,739	1,006,333
DIRECCION DE RECURSOS HUMANOS	279,578,756	23,703,337	303,282,093	265,195,074	263,949,885	38,087,020
DIRECCION DE INNOVACION GUBERNAMENTAL	7,662,989	-264,757	7,398,232	6,013,207	6,013,207	1,385,025
DIRECCION DE CATASTRO E IMPUESTO PREDIAL FONDO IV	24,222,960	-737,024	23,485,936	22,586,167	22,508,313	899,769
FONDO IV	0	74,376	74,376	74,376	74,376	0
FONDOS FEDERALES EJERCICIOS ANTERIORES	0	0	0	0	0	0
DESPACHO DEL DIRECTOR GENERAL DE SEGURIDAD PUBLICA	15,669,538	-1,752,052	13,917,486	13,621,907	13,620,111	295,579
DIRECCION DE POLICIA VIAL	2,322,165	1,105,059	3,427,224	2,725,487	2,707,169	701,737
DIRECCION DE POLICIA PREVENTIVA	3,987,552	5,456,362	9,443,913	9,159,245	9,021,245	284,669
DESPACHO DEL DIRECTOR GENERAL DE OBRAS PUBLICAS	17,827,196	1,698,644	19,525,840	15,401,922	15,229,680	4,123,918
DIRECCION DE CONSERVACION Y MANTENIMIENTO	29,158,828	-4,633,993	24,524,834	21,998,254	21,912,386	2,526,581
DIRECCION DE CONSTRUCCION	15,277,014	1,439,361	16,716,375	15,495,675	15,315,201	1,220,700
FONDO III	0	246,536	246,536	0	0	246,536
DESPACHO DEL DIRECTOR GENERAL DGDUE	11,237,866	4,340,951	15,578,817	14,825,980	14,816,820	752,838
DIRECCION DE DESARROLLO URBANO	10,347,803	-2,046,541	8,301,262	7,276,808	7,228,722	1,024,454
DIRECCION DE ECOLOGIA Y PROTECCION AL MEDIO AMBIENTE	8,878,953	560,584	9,439,537	8,522,724	8,522,724	916,814
DESPACHO DEL DIRECTOR GENERAL DE SERVICIOS PUBLICOS	50,482,842	-1,315,249	49,167,593	45,611,777	44,979,614	3,555,816
DIRECCION DE ASEO PUBLICO	131,764,934	-8,355,084	123,409,851	116,655,000	115,993,366	6,754,851
DIRECCION DE PARQUES Y JARDINES	56,339,081	-9,861,808	46,477,273	45,348,970	44,663,858	1,128,303
DESPACHO DEL DIRECTOR GENERAL DE BIENESTAR SOCIAL	52,532,009	-1,353,341	51,178,668	47,107,892	46,858,304	4,070,777
DIRECCION DE SANIDAD MUNICIPAL	24,499,636	2,995,895	27,495,531	25,370,299	25,338,242	2,125,232
DIRECCION DE DESARROLLO SOCIAL	13,098,911	-956,595	12,142,315	11,430,687	11,295,589	711,628
DIRECCION DE DESARROLLO ECONOMICO Y TURISMO	11,887,168	518,174	12,405,342	11,115,491	11,106,332	1,289,851
DIRECCION DE DESARROLLO RURAL	5,774,694	431,729	6,206,423	5,408,945	5,368,874	797,478
CONTRALORIA MUNICIPAL	11,230,648	1,094,889	12,325,537	11,512,984	11,512,984	812,553
COMISION DE DERECHOS HUMANOS	4,756,679	271,122	5,027,801	4,158,699	4,158,699	869,102
DESARROLLO INTEGRAL PARA LA FAMILIA DIF IMPLAN	42,625,458	-182,070	42,443,388	41,585,452	41,386,240	857,936
SIAPA TEPIC	12,000,000	-1,025,000	10,975,000	9,034,803	9,034,803	1,940,197
FORTASEG	1,000,000	14,785,000	15,785,000	11,170,783	10,045,783	4,614,217
RAMO 23	0	60,280	60,280	60,280	0	0
SUBSIDIOS PARA EL DESARROLLO SOCIAL	0	0	0	0	0	0
FORTALECIMIENTO A LA TRANSVERSALIDAD	1	0	1	0	0	1
PAICE	0	572,536	572,536	556,534	556,534	16,002
FORDECYT	0	0	0	0	0	0
PROGRAMA DE ADQUISICION DE MAQUINARIA Y EQUIPO PARA LA PRESTACION DE SERVICIOS PUBLICOS	9,062,559	0	9,062,559	6,792,064	6,792,064	2,270,495
PROGRAMA DE CLAUSURA DEL SITIO DE DISPOSICION FINAL DE RESIDUOS SOLIDOS URBANOS	14,344,826	0	14,344,826	5,259,657	5,259,657	9,085,168
PROGRAMA INTEGRAL DEL NUEVO SITIO DE DISPOSICION FINAL DE RESIDUOS SOLIDOS URBANOS	30,000,000	-1,337,002	28,662,998	0	0	28,662,998
PROGRAMA DE URBANIZACION CENTRO HISTORICO DE TEPIC	30,000,000	4,830,115	34,830,115	29,725,860	29,725,860	5,104,255
PROGRAMA DE GASTOS Y COSTOS RELACIONADOS CON LA CONTRATACION DEL CREDITO	6,234,411	0	6,234,411	0	0	6,234,411
II. Gasto Etiquetado (II=A+B+C+D+E+F+G+H)	405,499,803	10,135,372	415,635,175	392,323,685	379,934,180	23,311,490
SINDICATURA	0	0	0	0	0	0
COMISIONES A CABILDO	0	0	0	0	0	0
OFICINA DE LA PRESIDENCIA	0	0	0	0	0	0
COMUNICACION SOCIAL	0	0	0	0	0	0
DESPACHO DEL GABINETE	0	0	0	0	0	0

DESPACHO DEL SECRETARIO DEL AYUNTAMIENTO	0	0	0	0	0	0
DIRECCION DE REGISTRO CIVIL	0	0	0	0	0	0
DIRECCION DE PROTECCION CIVIL	0	0	0	0	0	0
CONSEJERIA JURIDICA	0	0	0	0	0	0
DESPACHO DEL TESORERO	0	0	0	0	0	0
DIRECCION DE INGRESOS	0	0	0	0	0	0
DIRECCION DE PROGRAMACION	0	0	0	0	0	0
DIRECCION DE EGRESOS	0	0	0	0	0	0
DIRECCION DE ADMINISTRACION	0	0	0	0	0	0
DIRECCION DE RECURSOS HUMANOS	0	0	0	0	0	0
DIRECCION DE INNOVACION GUBERNAMENTAL	0	0	0	0	0	0
DIRECCION DE CATASTRO E IMPUESTO PREDIAL FONDO IV	311,852,404	968,764	312,821,168	312,821,168	312,821,168	0
FONDOS FEDERALES EJERCICIOS ANTERIORES	0	0	0	0	0	0
DESPACHO DEL DIRECTOR GENERAL DE SEGURIDAD PUBLICA	0	0	0	0	0	0
DIRECCION DE POLICIA VIAL	0	0	0	0	0	0
DIRECCION DE POLICIA PREVENTIVA	0	0	0	0	0	0
DESPACHO DEL DIRECTOR GENERAL DE OBRAS PUBLICAS	0	0	0	0	0	0
DIRECCION DE CONSERVACION Y MANTENIMIENTO	0	0	0	0	0	0
DIRECCION DE CONSTRUCCION	0	0	0	0	0	0
FONDO III	75,151,971	2,288,285	77,440,256	56,433,734	50,995,507	21,006,522
DESPACHO DEL DIRECTOR GENERAL DGDUE	0	0	0	0	0	0
DIRECCION DE DESARROLLO URBANO	0	0	0	0	0	0
DIRECCION DE ECOLOGIA Y PROTECCION AL MEDIO AMBIENTE	0	0	0	0	0	0
DESPACHO DEL DIRECTOR GENERAL DE SERVICIOS PUBLICOS	0	0	0	0	0	0
DIRECCION DE ASEO PUBLICO	0	0	0	0	0	0
DIRECCION DE PARQUES Y JARDINES	0	0	0	0	0	0
DESPACHO DEL DIRECTOR GENERAL DE BIENESTAR SOCIAL	0	0	0	0	0	0
DIRECCION DE SANIDAD MUNICIPAL	0	0	0	0	0	0
DIRECCION DE DESARROLLO SOCIAL	0	0	0	0	0	0
DIRECCION DE DESARROLLO ECONOMICO Y TURISMO	0	0	0	0	0	0
DIRECCION DE DESARROLLO RURAL	0	0	0	0	0	0
CONTRALORIA MUNICIPAL	0	0	0	0	0	0
COMISION DE DERECHOS HUMANOS	0	0	0	0	0	0
DESARROLLO INTEGRAL PARA LA FAMILIA DIF	0	0	0	0	0	0
IMPLAN	0	0	0	0	0	0
SIAPA TEPIC	0	0	0	0	0	0
FORTASEG	18,495,426	4,364,921	22,860,347	22,512,249	15,560,970	348,098
RAMO 23	1	0	1	0	0	1
SUBSIDIOS PARA EL DESARROLLO SOCIAL	1	0	1	0	0	1
FORTALECIMIENTO A LA TRANSVERSALIDAD	0	0	0	0	0	0
PAICE	0	572,536	572,536	556,534	556,534	16,002
FORDECYT	0	1,940,866	1,940,866	0	0	1,940,866
PROGRAMA DE ADQUISICION DE MAQUINARIA Y EQUIPO PARA LA PRESTACION DE SERVICIOS PUBLICOS	0	0	0	0	0	0
PROGRAMA DE CLAUSURA DEL SITIO DE DISPOSICION FINAL DE RESIDUOS SOLIDOS URBANOS	0	0	0	0	0	0
PROGRAMA INTEGRAL DEL NUEVO SITIO DE DISPOSICION FINAL DE RESIDUOS SOLIDOS URBANOS	0	0	0	0	0	0
PROGRAMA DE URBANIZACION CENTRO HISTORICO DE TEPIC	0	0	0	0	0	0
PROGRAMA DE GASTOS Y COSTOS RELACIONADOS CON LA CONTRATACION DEL CREDITO	0	0	0	0	0	0
III. Total de Egresos (III = I + II)	1,648,813,352	78,815,005	1,727,628,357	1,552,297,157	1,530,321,235	175,331,200

Bajo protesta de decir verdad declaramos q los Estados Financieros y sus notas,son razonablemente correctos y son responsabilidad del emisor

Elaboro

Hortencia Herrera

L.C. Hortencia Herrera
Jefa De Contabilidad Gubernamental

Reviso

C.P. Arturo Ruiz Lopez
Director De Egresos

Autorizo

DR. Francisco Alberto Rivera Dominguez
Tesorero Municipal

Estado Analítico del Ejercicio del Presupuesto de Egresos
 Clasificación Económica (por Tipo de Gasto)

Del 01/oct/2020 Al 31/dic/2020

Concepto	Egresos					
	Aprobado 1	Ampliaciones /(Reducciones) 2	Modificado 3=(1+2)	Devengado 4	Pagado 5	Subejercicio 6 = (3 - 4)
Gasto Corriente	\$1,278,972,850.82	-\$110,762,810.91	\$1,168,210,039.91	\$391,257,694.75	\$384,140,135.64	\$776,952,345.16
Gasto de Capital	\$167,480,669.59	\$17,419,940.82	\$184,900,610.41	\$63,025,607.59	\$53,147,505.41	\$121,875,002.82
Amortización de la deuda y disminución de pasivos	\$12,079,176.53	\$155,649,069.30	\$167,728,245.83	\$106,550,596.92	\$106,550,596.92	\$61,177,648.91
Pensiones y Jubilaciones	\$190,280,654.78	\$16,508,805.73	\$206,789,460.51	\$73,715,193.53	\$72,506,641.37	\$133,074,266.98
Participaciones	\$0.00	\$0.00	\$0.00	\$0.00	\$0.00	\$0.00
Total del Gasto	\$1,648,813,351.72	\$78,815,004.94	\$1,727,628,356.66	\$634,549,092.79	\$616,344,879.34	\$1,093,079,263.87

Bajo protesta de decir verdad declaramos q los Estados Financieros y sus notas,son razonablemente correctos y son responsabilidad del emisor

Elaboro

Hortencia Herrera
 L.C. Hortencia Herrera

Jefa De Contabilidad Gubernamental

Reviso

G.P. Arturo Ruiz Lopez
 Director De Egresos

Autorizo

DR. Francisco Alberto Rivera Dominguez
 Tesorero Municipal

MUNICIPIO DE TEPIC NAYARIT (a)						
Estado Analítico del Ejercicio del Presupuesto de Egresos Detallado - LDF						
Clasificación por Objeto del Gasto (Capítulo y Concepto)						
Del 1 de Enero al 31 de Diciembre de 2020 (b)						
(PESOS)						
Concepto (c)	Egresos					Subejercicio (e)
	Aprobado (d)	Ampliaciones/ (Reducciones)	Modificado	Devengado	Pagado	
I. Gasto No Etiquetado (I=A+B+C+D+E+F+G+H+I)	1,243,313,549	68,679,633	1,311,993,182	1,159,973,472	1,150,387,055	152,019,709
A. Servicios Personales (A=a1+a2+a3+a4+a5+a6+a7)	761,535,810	-11,576,061	749,959,749	703,485,727	698,685,138	46,474,022
a1) Remuneraciones al Personal de Carácter Permanente	270,920,590	-27,815,915	243,104,675	241,685,605	241,092,167	1,419,070
a2) Remuneraciones al Personal de Carácter Transitorio	38,095,644	3,391,300	41,486,944	37,713,098	37,597,077	3,773,845
a3) Remuneraciones Adicionales y Especiales	182,194,692	-17,905,227	164,289,465	162,851,823	162,591,340	1,437,642
a4) Seguridad Social	35,110,518	18,603,093	53,713,611	41,088,122	40,206,549	12,625,489
a5) Otras Prestaciones Sociales y Económicas	233,305,212	10,760,209	244,065,421	216,960,901	216,907,280	27,104,520
a6) Previsiones			0			0
a7) Pago de Estímulos a Servidores Públicos	1,909,153	1,390,479	3,299,633	3,186,178	290,726	113,455
B. Materiales y Suministros (B=b1+b2+b3+b4+b5+b6+b7+b8+b9)	62,948,269	-1,229,503	61,718,765	50,707,903	50,450,203	11,010,862
b1) Materiales de Administración, Emisión de Documentos y Artículos Ofici	4,691,602	-1,434,622	3,256,980	1,712,963	1,712,963	1,544,017
b2) Alimentos y Utensilios	267,365	60,192	327,557	317,805	317,805	9,752
b3) Materias Primas y Materiales de Producción y Comercialización	133,147	170,459	303,606	110,029	110,029	193,577
b4) Materiales y Artículos de Construcción y de Reparación	5,077,268	1,981,555	7,058,823	3,235,745	3,235,745	3,823,078
b5) Productos Químicos, Farmacéuticos y de Laboratorio	284,198	2,021,161	2,305,359	1,424,121	1,424,121	881,238
b6) Combustibles, Lubrificantes y Aditivos	46,610,230	-4,564,269	42,045,961	39,724,004	39,661,404	2,321,957
b7) Vestuario, Blancos, Prendas de Protección y Artículos Deportivos	1,238,848	-275,851	962,997	647,788	509,788	315,209
b8) Materiales y Suministros Para Seguridad	39,736	57,100	96,835	70,148	13,049	26,687
b9) Herramientas, Refacciones y Accesorios Menores	4,605,876	754,771	5,360,647	3,465,300	3,465,300	1,895,347
C. Servicios Generales (C=c1+c2+c3+c4+c5+c6+c7+c8+c9)	48,723,566	40,278,628	89,002,194	74,402,830	72,827,114	14,599,365
c1) Servicios Básicos	4,047,014	-2,021,351	2,025,663	1,805,950	1,805,950	219,713
c2) Servicios de Arrendamiento	8,139,216	8,638,376	16,777,593	14,751,896	14,751,896	2,025,697
c3) Servicios Profesionales, Científicos, Técnicos y Otros Servicios	9,489,733	10,413,101	19,902,834	15,877,302	15,866,822	4,025,531
c4) Servicios Financieros, Bancarios y Comerciales	8,255,911	5,475,598	13,731,509	7,369,078	7,369,078	6,362,431
c5) Servicios de Instalación, Reparación, Mantenimiento y Conservación	1,128,062	26,763	1,154,825	815,473	815,473	339,351
c6) Servicios de Comunicación Social y Publicidad	3,178,015	3,230,247	6,408,262	6,011,280	4,446,080	396,982
c7) Servicios de Traslado y Viáticos	1,033,749	-352,974	680,775	310,762	310,762	370,013
c8) Servicios Oficiales	10,868,759	-189,107	10,679,651	10,586,825	10,586,825	92,826
c9) Otros Servicios Generales	2,583,107	15,057,976	17,641,083	16,874,262	16,874,262	766,821
D. Transferencias, Asignaciones, Subsidios y Otras Ayudas (D=d1+d2+d3+d4+d5+d6+d7+d8+d9)	236,980,655	37,902,252	274,882,907	243,322,198	240,372,966	31,560,708
d1) Transferencias Internas y Asignaciones al Sector Público	0	7,000,000	7,000,000	2,389,316	2,389,316	4,610,684
d2) Transferencias al Resto del Sector Público	0	0	0	0	0	0
d3) Subsidios y Subvenciones	34,500,000	6,749,774	41,249,774	38,472,701	37,347,701	2,777,074
d4) Ayudas Sociales	12,200,000	7,643,672	19,843,672	19,838,682	19,223,002	4,990
d5) Pensiones y Jubilaciones	190,280,655	16,508,806	206,789,461	182,621,500	181,412,948	24,167,961
d6) Transferencias a Fideicomisos, Mandatos y Otros Análogos			0	0	0	0
d7) Transferencias a la Seguridad Social			0	0	0	0
d8) Donativos			0	0	0	0
d9) Transferencias al Exterior			0	0	0	0
E. Bienes Muebles, Inmuebles e Intangibles (E=e1+e2+e3+e4+e5+e6+e7+e8+e9)	9,875,147	1,283,389	11,158,536	8,870,187	8,867,007	2,288,349
e1) Mobiliario y Equipo de Administración	392,306	428,459	820,766	804,098	800,918	15,668
e2) Mobiliario y Equipo Educativo y Recreativo	77,195	-64,908	12,587	12,522	12,522	65
e3) Equipo e Instrumental Médico y de Laboratorio	1	32,780	32,781	32,780	32,780	1
e4) Vehículos y Equipo de Transporte	633,352	7,966,932	8,600,284	6,697,872	6,697,872	1,902,412
e5) Equipo de Defensa y Seguridad			0	0	0	0
e6) Maquinaria, Otros Equipos y Herramientas	8,772,290	-7,080,174	1,692,116	1,322,915	1,322,915	369,200
e7) Activos Biológicos			0	0	0	0
e8) Bienes Inmuebles			0	0	0	0
e9) Activos Intangibles	3	0	3	0	0	3
F. Inversión Pública (F=f1+f2+f3)	74,344,827	4,520,650	78,865,476	35,763,477	35,763,477	43,102,000
f1) Obra Pública en Bienes de Dominio Público	74,344,827	4,520,650	78,865,476	35,763,477	35,763,477	43,102,000
f2) Obra Pública en Bienes Propios			0	0	0	0
f3) Proyectos Productivos y Acciones de Fomento			0	0	0	0
G. Inversiones Financieras y Otras Provisiones (G=g1+g2+g3+g4+g5+g6+g7)	0	0	0	0	0	0
g1) Inversiones Para el Fomento de Actividades Productivas			0	0	0	0
g2) Acciones y Participaciones de Capital			0	0	0	0
g3) Compra de Títulos y Valores			0	0	0	0
g4) Concesión de Préstamos			0	0	0	0
g5) Inversiones en Fideicomisos, Mandatos y Otros Análogos			0	0	0	0
Fideicomiso de Desastres Naturales (Informativo)			0	0	0	0
g6) Otras Inversiones Financieras			0	0	0	0
g7) Provisiones para Contingencias y Otras Erogaciones Especiales			0	0	0	0
H. Participaciones y Aportaciones (H=h1+h2+h3)	0	0	0	0	0	0
h1) Participaciones			0	0	0	0
h2) Aportaciones			0	0	0	0
h3) Convenios			0	0	0	0
I. Deuda Pública (I=i1+i2+i3+i4+i5+i6+i7)	48,905,277	-2,499,723	46,405,554	43,421,150	43,421,150	2,984,404
i1) Amortización de la Deuda Pública	4,505,277	6,745,092	11,250,368	11,250,368	11,250,368	0
i2) Intereses de la Deuda Pública	44,400,000	-9,244,814	35,155,186	32,170,782	32,170,782	2,984,404
i3) Comisiones de la Deuda Pública			0	0	0	0
i4) Gastos de la Deuda Pública			0	0	0	0
i5) Costo por Coberturas			0	0	0	0
i6) Apoyos Financieros			0	0	0	0
i7) Adeudos de Ejercicios Fiscales Anteriores (ADEFAS)			0	0	0	0

S

A

MUNICIPIO DE TEPIC NAYARIT (a)						
Estado Analítico del Ejercicio del Presupuesto de Egresos Detallado - LDF						
Clasificación por Objeto del Gasto (Capítulo y Concepto)						
Del 1 de Enero al 31 de Diciembre de 2020 (b)						
(PESOS)						
Concepto (c)	Egresos					Subejercicio (e)
	Aprobado (d)	Ampliaciones/ (Reducciones)	Modificado	Devengado	Pagado	
II. Gasto Etiquetado (II=A+B+C+D+E+F+G+H+I)	405,499,803	10,135,372	415,635,175	392,323,685	379,934,180	23,311,490
A. Servicios Personales (A=a1+a2+a3+a4+a5+a6+a7)	96,777,233	-10,437,951	86,339,282	86,339,282	86,339,282	0
a1) Remuneraciones al Personal de Carácter Permanente	80,946,410	-14,543,774	66,402,636	66,402,636	66,402,636	0
a2) Remuneraciones al Personal de Carácter Transitorio			0	0	0	0
a3) Remuneraciones Adicionales y Especiales	14,917,741	534,238	15,451,978	15,451,978	15,451,978	0
a4) Seguridad Social			0	0	0	0
a5) Otras Prestaciones Sociales y Económicas	913,082	3,571,585	4,484,668	4,484,668	4,484,668	0
a6) Previsiones			0	0	0	0
a7) Pago de Estímulos a Servidores Públicos			0	0	0	0
B. Materiales y Suministros (B=b1+b2+b3+b4+b5+b6+b7+b8+b9)	22,806,704	-5,037,426	17,769,278	17,005,959	16,886,729	763,319
b1) Materiales de Administración, Emisión de Documentos y Artículos Ofici	130,162	262,423	392,585	322,122	322,122	70,463
b2) Alimentos y Utensilios			0	0	0	0
b3) Materias Primas y Materiales de Producción y Comercialización	0	1,635	1,635	0	0	1,635
b4) Materiales y Artículos de Construcción y de Reparación	812,084	-277,625	534,458	331,846	331,846	202,612
b5) Productos Químicos, Farmacéuticos y de Laboratorio	208,790	272,760	481,571	467,392	467,392	14,179
b6) Combustibles, Lubricantes y Aditivos	14,070,559	-3,272,947	10,797,612	10,777,612	10,777,612	20,000
b7) Vestuario, Blancos, Prendas de Protección y Artículos Deportivos	6,263,900	-1,944,075	4,319,825	4,070,979	4,046,802	248,846
b8) Materiales y Suministros Para Seguridad	469,262	-13,594	455,668	455,668	360,615	0
b9) Herramientas, Refacciones y Accesorios Menores	851,946	-66,022	785,924	580,340	580,340	205,584
C. Servicios Generales (C=c1+c2+c3+c4+c5+c6+c7+c8+c9)	66,497,303	-13,002,999	53,494,304	52,775,598	51,453,364	718,707
c1) Servicios Básicos	48,394,163	-9,944,512	38,449,651	38,447,881	38,447,881	1,770
c2) Servicios de Arrendamiento		40,000	40,000	0	0	40,000
c3) Servicios Profesionales, Científicos, Técnicos y Otros Servicios	6,272,586	-151,808	6,120,778	5,694,077	4,371,843	426,701
c4) Servicios Financieros, Bancarios y Comerciales			0	0	0	0
c5) Servicios de Instalación, Reparación, Mantenimiento y Conservación	399,380	-277,096	122,284	107,284	107,284	15,000
c6) Servicios de Comunicación Social y Publicidad	0	120,155	120,155	20,155	20,155	100,000
c7) Servicios de Traslado y Viáticos	0	111,370	111,370	10,635	10,635	100,735
c8) Servicios Oficiales	0	34,500	34,500	0	0	34,500
c9) Otros Servicios Generales	11,431,174	-2,935,608	8,495,566	8,495,566	8,495,566	0
D. Transferencias, Asignaciones, Subsidios y Otras Ayudas (D=d1+d2+d3+d4+d5+d6+d7+d8+d9)	0	405,000	405,000	394,200	394,200	10,800
d1) Transferencias Internas y Asignaciones al Sector Público			0	0	0	0
d2) Transferencias al Resto del Sector Público			0	0	0	0
d3) Subsidios y Subvenciones			0	0	0	0
d4) Ayudas Sociales	0	405,000	405,000	394,200	394,200	10,800
d5) Pensiones y Jubilaciones			0	0	0	0
d6) Transferencias a Fideicomisos, Mandatos y Otros Análogos			0	0	0	0
d7) Transferencias a la Seguridad Social			0	0	0	0
d8) Donativos			0	0	0	0
d9) Transferencias al Exterior			0	0	0	0
E. Bienes Muebles, Inmuebles e Intangibles (E=e1+e2+e3+e4+e5+e6+e7+e8+e9)	8,108,724	1,186,835	9,295,559	8,483,418	2,973,604	812,141
e1) Mobiliario y Equipo de Administración	18,096	1,370,919	1,389,015	847,518	430,494	541,498
e2) Mobiliario y Equipo Educativo y Recreativo	0	71,331	71,331	12,522	12,522	58,809
e3) Equipo e Instrumental Médico y de Laboratorio			0	0	0	0
e4) Vehículos y Equipo de Transporte	4,945,028	1,310,771	6,255,799	6,137,734	1,073,118	118,065
e5) Equipo de Defensa y Seguridad	1	-1	0	0	0	0
e6) Maquinaria, Otros Equipos y Herramientas	3,145,599	-1,569,186	1,576,414	1,485,644	1,457,469	90,770
e7) Activos Biológicos			0	0	0	0
e8) Bienes Inmuebles			0	0	0	0
e9) Activos Intangibles	0	3,000	3,000	0	0	3,000
F. Inversión Pública (F=f1+f2+f3)	75,151,972	-27,850,089	47,301,883	26,295,360	20,887,133	21,006,523
f1) Obra Pública en Bienes de Dominio Público	75,151,972	-27,850,089	47,301,883	26,295,360	20,887,133	21,006,523
f2) Obra Pública en Bienes Propios			0	0	0	0
f3) Proyectos Productivos y Acciones de Fomento			0	0	0	0
G. Inversiones Financieras y Otras Provisiones (G=g1+g2+g3+g4+g5+g6+g7)	0	0	0	0	0	0
g1) Inversiones Para el Fomento de Actividades Productivas			0	0	0	0
g2) Acciones y Participaciones de Capital			0	0	0	0
g3) Compra de Títulos y Valores			0	0	0	0
g4) Concesión de Préstamos			0	0	0	0
g5) Inversiones en Fideicomisos, Mandatos y Otros Análogos			0	0	0	0
g6) Fideicomiso de Desastres Naturales (Informativo)			0	0	0	0
g7) Otras Inversiones Financieras			0	0	0	0
g7) Provisiones para Contingencias y Otras Erogaciones Especiales			0	0	0	0
H. Participaciones y Aportaciones (H=h1+h2+h3)	4,699,085	38,013,877	42,712,962	42,712,962	42,682,962	0
h1) Participaciones			0	0	0	0
h2) Aportaciones			0	0	0	0
h3) Convenios	4,699,085	38,013,877	42,712,962	42,712,962	42,682,962	0
I. Deuda Pública (I=i1+i2+i3+i4+i5+i6+i7)	131,458,782	26,858,126	158,316,907	158,316,907	158,316,907	0
i1) Amortización de la Deuda Pública	7,573,900	148,903,978	156,477,878	156,477,878	156,477,878	0
i2) Intereses de la Deuda Pública	123,884,882	-122,045,852	1,839,029	1,839,029	1,839,029	0
i3) Comisiones de la Deuda Pública			0	0	0	0
i4) Gastos de la Deuda Pública			0	0	0	0
i5) Costo por Coberturas			0	0	0	0
i6) Apoyos Financieros			0	0	0	0
i7) Adeudos de Ejercicios Fiscales Anteriores (ADEFAS)			0	0	0	0
III. Total de Egresos (III = I + II)	1,648,813,352	78,815,005	1,727,628,357	1,552,297,157	1,530,321,235	175,331,200

Bajo protesta de decir verdad declaramos q los Estados Financieros y sus notas,son razonablemente correctos y son responsabilidad del emisor

Elaboro
Hortencia Herrera
L.C. Hortencia Herrera
Jefa De Contabilidad Gubernamental

Reviso
C.P. Arturo Ruiz Lopez
Director De Egresos

Autorizo
DR. Francisco Alberto Rivera Dominguez
Tesorero Municipal



MUNICIPIO DE TEPIC NAYARIT (a)
Estado Analítico del Ejercicio del Presupuesto de Egresos Detallado - LDF
Clasificación Funcional (Finalidad y Función)
Del 1 de Enero al 31 de Diciembre de 2020 (b)
(PESOS)

Concepto (c)	Egresos					Subejercicio (e)
	Aprobado (d)	Ampliaciones/ (Reducciones)	Modificado	Devengado	Pagado	
I. Gasto No Etiquetado (I=A+B+C+D)	1,243,313,549	68,679,633	1,311,993,182	1,159,973,472	1,150,387,055	152,019,709
A. Gobierno (A=a1+a2+a3+a4+a5+a6+a7+a8)	774,480,108	83,550,244	858,030,352	777,893,938	770,982,731	80,136,415
a1) Legislación	138,808,751	23,864,416	162,673,167	157,662,723	157,228,366	5,010,443
a2) Justicia	6,006,375	372,489	6,378,865	5,394,521	5,391,341	984,344
a3) Coordinación de la Política de Gobierno	89,107,834	-10,262,643	78,845,191	69,328,354	68,781,853	9,516,837
a4) Relaciones Exteriores			0	0	0	0
a5) Asuntos Financieros y Hacendarios	461,944,474	63,405,254	525,349,728	465,394,388	461,437,809	59,955,341
a6) Seguridad Nacional			0	0	0	0
a7) Asuntos de Orden Público y de Seguridad Interior	28,490,911	5,569,403	34,060,314	31,644,477	31,410,945	2,415,837
a8) Otros Servicios Generales	50,121,763	601,324	50,723,087	48,469,474	48,732,417	2,253,613
B. Desarrollo Social (B=b1+b2+b3+b4+b5+b6+b7)	449,283,284	-15,124,028	434,159,255	364,950,837	362,284,785	69,208,419
b1) Protección Ambiental	184,988,713	-8,884,965	176,103,748	130,437,380	129,775,747	45,666,388
b2) Vivienda y Servicios a la Comunidad	198,942,656	-7,840,835	191,101,821	172,353,834	170,631,061	18,747,987
b3) Salud	24,499,636	2,995,895	27,495,531	25,370,299	25,338,242	2,125,232
b4) Recreación, Cultura y Otras Manifestaciones Sociales	29,909,015	-1,446,592	28,462,423	26,768,657	26,560,285	1,693,767
b5) Educación			0	0	0	0
b6) Protección Social	4,736,599	353,532	5,090,131	4,635,977	4,613,080	454,154
b7) Otros Asuntos Sociales	6,206,664	-301,064	5,905,601	5,384,689	5,366,371	520,912
C. Desarrollo Económico (C=c1+c2+c3+c4+c5+c6+c7+c8+c9)	19,550,157	253,417	19,803,574	17,128,698	17,119,539	2,674,876
c1) Asuntos Económicos, Comerciales y Laborales en General			0	0	0	0
c2) Agropecuaria, Silvicultura, Pesca y Caza			0	0	0	0
c3) Combustibles y Energía			0	0	0	0
c4) Minería, Manufacturas y Construcción			0	0	0	0
c5) Transporte			0	0	0	0
c6) Comunicaciones			0	0	0	0
c7) Turismo	11,887,168	518,174	12,405,342	11,115,491	11,106,332	1,289,851
c8) Ciencia, Tecnología e Innovación	7,662,989	-264,757	7,398,232	6,013,207	6,013,207	1,385,025
c9) Otras Industrias y Otros Asuntos Económicos			0	0	0	0
D. Otras No Clasificadas en Funciones Anteriores (D=d1+d2+d3+d4)	0	0	0	0	0	0
d1) Transacciones de la Deuda Pública / Costo Financiero de la Deuda			0	0	0	0
d2) Transferencias, Participaciones y Aportaciones Entre Diferentes Niveles y Ordenes de Gobierno			0	0	0	0
d3) Saneamiento del Sistema Financiero			0	0	0	0
d4) Adeudos de Ejercicios Fiscales Anteriores			0	0	0	0
II. Gasto Etiquetado (II=A+B+C+D)	405,499,803	10,135,372	415,635,175	392,323,685	379,934,180	23,311,490
A. Gobierno (A=a1+a2+a3+a4+a5+a6+a7+a8)	334,105,429	-7,234,578	326,870,851	326,522,752	319,571,474	348,099
a1) Legislación			0	0	0	0
a2) Justicia	0	148,504	148,504	147,735	0	769
a3) Coordinación de la Política de Gobierno			0	0	0	0
a4) Relaciones Exteriores			0	0	0	0
a5) Asuntos Financieros y Hacendarios	3,757,600	-3,757,599	1	0	0	1
a6) Seguridad Nacional			0	0	0	0
a7) Asuntos de Orden Público y de Seguridad Interior	330,347,830	-3,625,484	326,722,346	326,375,017	319,571,474	347,329
a8) Otros Servicios Generales			0	0	0	0
B. Desarrollo Social (B=b1+b2+b3+b4+b5+b6+b7)	71,394,373	17,369,951	88,764,324	65,800,933	60,362,706	22,963,391
b1) Protección Ambiental	30,060,788	1,916,576	31,977,365	25,525,177	22,702,621	6,452,187
b2) Vivienda y Servicios a la Comunidad	41,333,585	14,860,838	56,214,423	39,719,221	37,103,551	16,495,202
b3) Salud			0	0	0	0
b4) Recreación, Cultura y Otras Manifestaciones Sociales	0	572,536	572,536	556,534	556,534	16,002
b5) Educación			0	0	0	0
b6) Protección Social			0	0	0	0
b7) Otros Asuntos Sociales			0	0	0	0
C. Desarrollo Económico (C=c1+c2+c3+c4+c5+c6+c7+c8+c9)	0	0	0	0	0	0
c1) Asuntos Económicos, Comerciales y Laborales en General			0	0	0	0
c2) Agropecuaria, Silvicultura, Pesca y Caza			0	0	0	0
c3) Combustibles y Energía			0	0	0	0
c4) Minería, Manufacturas y Construcción			0	0	0	0
c5) Transporte			0	0	0	0
c6) Comunicaciones			0	0	0	0
c7) Turismo			0	0	0	0
c8) Ciencia, Tecnología e Innovación			0	0	0	0
c9) Otras Industrias y Otros Asuntos Económicos			0	0	0	0

A



MUNICIPIO DE TEPIC NAYARIT (a)
Estado Analítico del Ejercicio del Presupuesto de Egresos Detallado - LDF
Clasificación Funcional (Finalidad y Función)
Del 1 de Enero al 31 de Diciembre de 2020 (b)
(PESOS)

Concepto (c)	Egresos					Subejercicio (e)
	Aprobado (d)	Ampliaciones/ (Reducciones)	Modificado	Devengado	Pagado	
D. Otras No Clasificadas en Funciones Anteriores (D=d1+d2+d3+d4)	0	0	0	0	0	0
d1) Transacciones de la Deuda Publica / Costo Financiero de la Deuda			0			0
d2) Transferencias, Participaciones y Aportaciones Entre Diferentes Niveles y Ordenes de Gobierno			0			0
d3) Saneamiento del Sistema Financiero			0			0
d4) Adeudos de Ejercicios Fiscales Anteriores			0			0
III. Total de Egresos (III = I + II)	1,648,813,352	78,815,005	1,727,628,357	1,552,297,157	1,530,321,235	175,331,200

Bajo protesta de decir verdad declaramos q los Estados Financieros y sus notas,son razonablemente correctos y son responsabilidad del emisor

Elaboro

Hortencia Herrera

L.C. Hortencia Herrera
Jefa De Contabilidad Gubernamental

Reviso

C.P. Arturo Ruiz López
Director De Egresos

Autorizo




DR. Francisco Alberto Rivera Domínguez
Tesorero Municipal



MUNICIPIO DE TEPIC NAYARIT (a)
 Estado Analítico del Ejercicio del Presupuesto de Egresos Detallado - LDF
 Clasificación de Servicios Personales por Categoría
 Del 1 de Enero al 31 de Diciembre de 2020 (b)
 (PESOS)

Concepto (c)	Egresos					Subejercicio (e)
	Aprobado (d)	Ampliaciones/ (Reducciones)	Modificado	Devengado	Pagado	
I. Gasto No Etiquetado (I=A+B+C+D+E+F)	761,535,810	-11,576,061	749,959,749	703,485,727	698,685,138	46,474,022
A. Personal Administrativo y de Servicio Público	756,771,917	-18,819,343	737,952,574	683,382,381	678,570,110	54,570,193
B. Magisterio			0			0
C. Servicios de Salud (C=c1+c2)	0	0	0	0	0	0
c1) Personal Administrativo			0			0
c2) Personal Médico, Paramédico y afin			0			0
D. Seguridad Pública	4,763,893	7,243,282	12,007,175	20,103,346	20,115,028	-8,096,172
E. Gastos asociados a la implementación de nuevas leyes federales o reformas a las mismas (E = e1 + e2)	0	0	0	0	0	0
e1) Nombre del Programa o Ley 1			0			0
e2) Nombre del Programa o Ley 2			0			0
F. Sentencias laborales definitivas			0			0
II. Gasto Etiquetado (II=A+B+C+D+E+F)	96,777,233	-10,437,951	86,339,282	86,339,282	86,339,282	0
A. Personal Administrativo y de Servicio Público			0			0
B. Magisterio			0			0
C. Servicios de Salud (C=c1+c2)	0	0	0	0	0	0
c1) Personal Administrativo			0			0
c2) Personal Médico, Paramédico y afin			0			0
D. Seguridad Pública	96,777,233	-10,437,951	86,339,282	86,339,282	86,339,282	0
E. Gastos asociados a la implementación de nuevas leyes federales o reformas a las mismas (E = e1 + e2)	0	0	0	0	0	0
e1) Nombre del Programa o Ley 1			0			0
e2) Nombre del Programa o Ley 2			0			0
F. Sentencias laborales definitivas			0			0
III. Total del Gasto en Servicios Personales (III = I + II)	858,313,043	-22,014,012	836,299,030	789,825,009	785,024,419	46,474,022

Bajo protesta de decir verdad declaramos q los Estados Financieros y sus notas,son razonablemente correctos y son responsabilidad del emisor

ELABORO	REVISOR	AUTORIZO
 L.C. HORTENCIA HERRERA JEFA DE CONTABILIDAD GUBERNAMENTAL	 C.P. ARTURO RUIZ LOPEZ DIRECTOR DE EGRESOS	 DR. FRANCISCO ALBERTO RIVERA DOMINGUEZ TESORERO MUNICIPAL



MUNICIPIO DE TEPEC NAYARIT

Endeudamiento Neto

Del 01/oct/2020 Al 31/dic/2020

Identificación de Crédito o Instrumento	Contratación/Colocación	Amortización	Endeudamiento Neto
	A	B	C=A-B
Créditos Bancarios			
Total Créditos Bancarios	\$105,000,000.00	\$106,550,596.92	-\$1,550,597.00
Otros Instrumentos de Deuda			
Total Otros Instrumentos de Deuda	\$0.00	\$0.00	\$0.00
Total	\$105,000,000.00	\$106,550,596.92	-\$1,550,597.00

Bajo protesta de decir verdad declaramos q los Estados Financieros y sus notas, son razonablemente correctos y son responsabilidad del emisor

Elaboro

Hortencia Herrera

L.C. Hortencia Herrera
Jefa De Contabilidad Gubernamental

Reviso

C.P. Arturo Ruiz Lopez
C.P. Arturo Ruiz Lopez
Director De Egresos

Autorizo

DR. Francisco Alberto Rivera Dominguez
DR. Francisco Alberto Rivera Dominguez
Tesorero Municipal



MUNICIPIO DE TEPIC NAYARIT

Intereses de la Deuda

Del 01/oct/2020 Al 31/dic/2020

Identificación de Crédito o Instrumento	Devengado	Pagado
Créditos Bancarios		
BANCO BANORTE, S.A.	\$225,158.41	\$225,158.41
BANCO MERCANTIL DEL NORTE, S.A.	\$6,665,011.77	\$6,665,011.77
Total de Intereses de Créditos Bancarios	\$6,890,170.18	\$6,890,170.18
Otros Instrumentos de Deuda		
Total de Intereses de Otros Instrumentos de Deuda	\$0.00	\$0.00
Total	\$6,890,170.18	\$6,890,170.18

Bajo protesta de decir verdad declaramos q los Estados Financieros y sus notas, son razonablemente correctos y son responsabilidad del emisor

Elaboro

Reviso

Autorizo

Hortencia Herrera

L.C. Hortencia Herrera
Jefa De Contabilidad Gubernamental

C.P. Arturo Ruiz Lopez

C.P. Arturo Ruiz Lopez
Director De Egresos

DR. Francisco Alberto Rivera Dominguez

DR. Francisco Alberto Rivera Dominguez
Tesorero Municipal



MUNICIPIO DE TEPIC NAYARIT

Indicadores de Postura Fiscal

del 01/oct/2020 al 31/dic/2020

Concepto	Estimado	Devengado	Pagado
I. Ingresos Presupuestarios (I=1+2)	\$4,728,036.13	\$4,291,396.94	\$4,291,396.94
1. Ingresos del Gobierno de la Entidad Federativa	\$4,728,036.13	\$4,291,396.94	\$4,291,396.94
2. Ingresos del Sector Paraestatal	\$0.00	\$0.00	\$0.00
II. Egresos Presupuestarios (II=3+4)	-\$2,577,005.28	-\$5,025,168.07	-\$1,754,545.04
3. Egresos del Gobierno de la Entidad Federativa	-\$2,577,005.28	-\$5,025,168.07	-\$1,754,545.04
4. Egresos del Sector Paraestatal	\$0.00	\$0.00	\$0.00
III. Balance Presupuestario (Superávit o Déficit) (III = I - II)	-\$3,432,376.83	-\$1,420,853.23	-\$4,691,476.26

Concepto	Estimado	Devengado	Pagado
III. Balance Presupuestario (Superávit o Déficit)	-\$3,432,376.83	-\$1,420,853.23	-\$4,691,476.26
IV. Intereses, Comisiones y Gastos de la Deuda	-\$3,513,810.25	-\$3,847,248.06	-\$3,847,248.06
V. Balance Primario (Superávit o Déficit) (V= III - IV)	\$81,433.42	\$2,426,394.83	-\$844,228.20

Concepto	Estimado	Devengado	Pagado
A. Financiamiento	\$0.00	-\$2,374,182.40	-\$2,374,182.40
B. Amortización de la deuda	\$1,341,758.29	-\$823,585.48	-\$823,585.48
C. Endeudamiento ó desendeudamiento (C = A - B)	-\$1,341,758.29	-\$1,550,596.92	-\$1,550,596.92

Bajo protesta de decir verdad declaramos q los Estados Financieros y sus notas,son razonablemente correctos y son responsabilidad del emisor

Elaboro

Reviso

Autorizo

Hortencia Herrera

L.C. Hortencia Herrera

Jefa De Contabilidad Gubernamental

C.P. Arturo Ruiz Lopez

C.P. Arturo Ruiz Lopez

Director De Egresos

DR. Francisco Alberto Rivera Dominguez

DR. Francisco Alberto Rivera Dominguez

Tesorero Municipal

MUNICIPIO DE TEPIC NAYARIT

Gasto por Categoría Programática

Del 01/oct/2020 Al 31/dic/2020



Concepto	Egresos					Subejercicio 6 = (3 - 4)
	Aprobado	Ampliaciones / (Reducciones)	Modificado	Devengado	Pagado	
	1	2	3=(1+2)	4	5	
Programas						
Subsidios: Sector Social y Privado o Entidades Federativas y Municipios						
Sujetos a Reglas de Operación	\$0.00	\$0.00	\$0.00	\$0.00	\$0.00	\$0.00
Otros Subsidios	\$0.00	\$0.00	\$0.00	\$0.00	\$0.00	\$0.00
Desempeño de las Funciones						
Prestación de Servicios Públicos	\$1,648,813,351.72	\$78,815,004.94	\$1,727,628,356.66	\$634,549,092.79	\$616,344,879.34	\$1,093,079,263.87
Provisión de Bienes Públicos	\$0.00	\$0.00	\$0.00	\$0.00	\$0.00	\$0.00
Planeación, seguimiento y evaluación de políticas públicas	\$0.00	\$0.00	\$0.00	\$0.00	\$0.00	\$0.00
Promoción y fomento	\$0.00	\$0.00	\$0.00	\$0.00	\$0.00	\$0.00
Regulación y supervisión	\$0.00	\$0.00	\$0.00	\$0.00	\$0.00	\$0.00
Funciones de las Fuerzas Armadas (Únicamente Gobierno Federal)	\$0.00	\$0.00	\$0.00	\$0.00	\$0.00	\$0.00
Específicos	\$0.00	\$0.00	\$0.00	\$0.00	\$0.00	\$0.00
Proyectos de Inversión	\$0.00	\$0.00	\$0.00	\$0.00	\$0.00	\$0.00
Administrativos y de Apoyo						
Apoyo al proceso presupuestario y para mejorar la eficiencia institucional	\$0.00	\$0.00	\$0.00	\$0.00	\$0.00	\$0.00
Apoyo a la función pública y al mejoramiento de la gestión	\$0.00	\$0.00	\$0.00	\$0.00	\$0.00	\$0.00
Operaciones ajenas	\$0.00	\$0.00	\$0.00	\$0.00	\$0.00	\$0.00
Compromisos						
Obligaciones de cumplimiento de resolución jurisdiccional	\$0.00	\$0.00	\$0.00	\$0.00	\$0.00	\$0.00
Desastres Naturales	\$0.00	\$0.00	\$0.00	\$0.00	\$0.00	\$0.00
Obligaciones						
Pensiones y jubilaciones	\$0.00	\$0.00	\$0.00	\$0.00	\$0.00	\$0.00
Aportaciones a la seguridad social	\$0.00	\$0.00	\$0.00	\$0.00	\$0.00	\$0.00
Aportaciones a fondos de estabilización	\$0.00	\$0.00	\$0.00	\$0.00	\$0.00	\$0.00
Aportaciones a fondos de inversión y reestructura de pensiones	\$0.00	\$0.00	\$0.00	\$0.00	\$0.00	\$0.00
Programas de Gasto Federalizado						
Gasto Federalizado	\$0.00	\$0.00	\$0.00	\$0.00	\$0.00	\$0.00
Participaciones a entidades federativas y municipios						
Participaciones a entidades federativas y municipios	\$0.00	\$0.00	\$0.00	\$0.00	\$0.00	\$0.00
Costo financiero, deuda o apoyos a deudores y ahorradores de la banca						
Costo financiero, deuda o apoyos a deudores y ahorradores de la banca	\$0.00	\$0.00	\$0.00	\$0.00	\$0.00	\$0.00
Adeudos de ejercicios fiscales anteriores						
Adeudos de ejercicios fiscales anteriores	\$0.00	\$0.00	\$0.00	\$0.00	\$0.00	\$0.00
Total del Gasto	\$1,648,813,351.72	\$78,815,004.94	\$1,727,628,356.66	\$634,549,092.79	\$616,344,879.34	\$1,093,079,263.87

Bajo protesta de decir verdad declaramos q los Estados Financieros y sus notas,son razonablemente correctos y son responsabilidad del emisor

Elaboro

Hortencia Herrera
L.C. Hortencia Herrera

Jefa De Contabilidad Gubernamental

Reviso

C.P. Arturo Ruiz Lopez
C.P. Arturo Ruiz Lopez

Director De Egresos

Autorizo

DR. Francisco Alberto Rivera Dominguez
DR. Francisco Alberto Rivera Dominguez

Tesorero Municipal