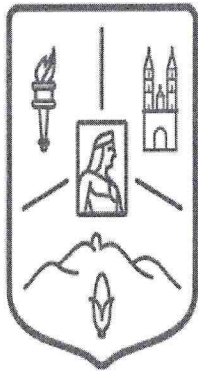


Gobierno de
Tepic

**La Ciudad
que Sonríe**

ARTÍCULO 46.-

LEY GENERAL DE CONTABILIDAD GUBERNAMENTAL



Gobierno de
Tepic

**La Ciudad
que Sonríe**

II. INFORMACIÓN PRESUPUESTARIA

- a) Estado analítico de ingresos
- b) Estado analítico del ejercicio del presupuesto de egresos:
 - 1. Administrativa;
 - 2. Económica;
 - 3. Por objeto del gasto, y
 - 4. Funcional
- c) Endeudamiento neto
- d) Intereses de la deuda
- e) Un flujo de fondos



Gobierno de
Tepic

La Ciudad
que **Sonríe**

MUNICIPIO DE TEPIC NAYARIT (a)
Estado Analítico de Ingresos Detallado - LDF
Del 1 de Enero al 30 de Junio de 2024 (b)
(PESOS)

Concepto (c)	Ingreso					Diferencia (e)
	Estimado (d)	Ampliaciones/ (Reducciones)	Modificado	Devengado	Recaudado	
Ingresos de Libre Disposición						
A. Impuestos	193,172,203	0	193,172,203	95,884,412	95,884,412	-97,287,791
B. Cuotas y Aportaciones de Seguridad Social			0			0
C. Contribuciones de Mejoras	1	0	1	0	0	-1
D. Derechos	117,962,790	0	117,962,790	68,584,372	68,584,372	-49,378,418
E. Productos	3,684,148	0	3,684,148	1,017,393	1,017,393	-2,666,754
F. Aprovechamientos	31,099,068	0	31,099,068	15,688,179	15,688,179	-15,410,889
G. Ingresos por Ventas de Bienes y Prestación Servicios			0			0
H. Participaciones (H=h1+h2+h3+h4+h5+h6+h7+h8+h9+h10+h11)	957,169,187	0	957,169,187	518,831,307	518,831,307	-438,337,880
h1) Fondo General de Participaciones	597,864,621	0	597,864,621	320,620,755	320,620,755	-277,243,866
h2) Fondo de Fomento Municipal	212,947,809	0	212,947,809	119,883,818	119,883,818	-93,063,992
h3) Fondo de Fiscalización y Recaudación	47,260,366	0	47,260,366	23,067,533	23,067,533	-24,192,833
h4) Fondo de Compensación	1	0	1	0	0	-1
h5) Fondo de Extracción de Hidrocarburos			0			0
h6) Impuesto Especial Sobre Producción y Servicios	838,323	0	838,323	778,527	778,527	-59,796
h7) 0.136% de la Recaudación Federal Participable			0			0
h8) 3.17% Sobre Extracción de Petróleo			0			0
h9) Gasolinas y Diésel	25,165,061	0	25,165,061	9,491,880	9,491,880	-15,673,181
h10) Fondo del Impuesto Sobre la Renta	73,093,005	0	73,093,005	44,942,511	44,942,511	-28,150,494
h11) Fondo de Estabilización de los Ingresos de las Entidades Federativas	1	0	1	46,283	46,283	46,282
I. Incentivos Derivados de la Colaboración Fiscal (I=i1+i2+i3+i4+i5)	4,119,174	0	4,119,174	2,492,031	2,492,031	-1,627,143
i1) Tenencia o Uso de Vehículos	1	0	1	0	0	-1
i2) Fondo de Compensación ISAN	670,369	0	670,369	335,184	335,184	-335,185
i3) Impuesto Sobre Automóviles Nuevos	3,448,804	0	3,448,804	2,156,846	2,156,846	-1,291,958
i4) Fondo de Compensación de Repescos-Intermedios			0			0
i5) Otros Incentivos Económicos			0			0
J. Transferencias y Asignaciones			0			0
K. Convenios	1	942,499	942,500	940,535	940,535	940,534
k1) Otros Convenios y Subsidios	1	942,499	942,500	940,535	940,535	940,534
L. Otros Ingresos de Libre Disposición (L=l1+l2)	1	0	1	0	0	-1
l1) Participaciones en Ingresos Locales			0			0
l2) Otros Ingresos de Libre Disposición	1	0	1	0	0	-1
I. Total de Ingresos de Libre Disposición (I=A+B+C+D+E+F+G+H+I+J+K+L)	1,307,206,573	942,499	1,308,149,072	703,438,229	703,438,229	-603,768,344
Ingresos Excedentes de Ingresos de Libre Disposición						
Transferencias Federales Etiquetadas						
A. Aportaciones (A=a1+a2+a3+a4+a5+a6+a7+a8)	485,177,174	-20,867,106	464,310,068	239,553,867	239,553,867	-245,623,307
a1) Fondo de Aportaciones para la Nómina Educativa y Gasto Operativo			0			0
a2) Fondo de Aportaciones para los Servicios de Salud			0			0
a3) Fondo de Aportaciones para la Infraestructura Social	88,681,396	-14,693,076	73,988,320	44,392,992	44,392,992	-44,288,404
a4) Fondo de Aportaciones para el Fortalecimiento de los Municipios y de las Demarcaciones Territoriales del Distrito Federal	396,495,778	-6,174,030	390,321,748	195,160,874	195,160,874	-201,334,903
a5) Fondo de Aportaciones Múltiples			0			0
a6) Fondo de Aportaciones para la Educación Tecnológica y de Adultos			0			0
a7) Fondo de Aportaciones para la Seguridad Pública de los Estados y del Distrito Federal			0			0
a8) Fondo de Aportaciones para el Fortalecimiento de las Entidades Federativas			0			0
B. Convenios (B=b1+b2+b3+b4)	0	2,200,000	2,200,000	2,200,000	2,200,000	2,200,000
b1) Convenios de Protección Social en Salud			0			0
b2) Convenios de Descentralización	0	2,200,000	2,200,000	2,200,000	2,200,000	2,200,000
b3) Convenios de Reasignación			0			0
b4) Otros Convenios y Subsidios			0			0
C. Fondos Distintos de Aportaciones (C=c1+c2)	0	0	0	0	0	0
c1) Fondo para Entidades Federativas y Municipios Productores de Hidrocarburos			0			0
c2) Fondo Minero			0			0
D. Transferencias, Asignaciones, Subsidios y Subvenciones,			0			0
y Pensiones y Jubilaciones			0			0
E. Otras Transferencias Federales Etiquetadas			0			0

A

JO



Gobierno de
Tepic

La Ciudad
que **Sonríe**

MUNICIPIO DE TEPIC NAYARIT (a)
Estado Analítico de Ingresos Detallado - LDF
Del 1 de Enero al 30 de Junio de 2024 (b)
(PESOS)

Concepto (c)	Ingreso					Diferencia (e)
	Estimado (d)	Ampliaciones/ (Reducciones)	Modificado	Devengado	Recaudado	
II. Total de Transferencias Federales Etiquetadas (II = A + B + C + D + E)	485,177,174	-18,667,106	466,510,068	241,753,867	241,753,867	-243,423,307
III. Ingresos Derivados de Financiamientos (III = A)	0	0	0	0	0	0
A. Ingresos Derivados de Financiamientos			0			0
IV. Total de Ingresos (IV = I + II + III)	1,792,383,747	-17,724,607	1,774,659,140	945,192,095	945,192,095	-847,191,651
Datos Informativos						
1. Ingresos Derivados de Financiamientos con Fuente de Pago de Ingresos de Libre Disposición			0			0
2. Ingresos Derivados de Financiamientos con Fuente de Pago de Transferencias Federales Etiquetadas			0			0
3. Ingresos Derivados de Financiamientos (3 = 1 + 2)	0	0	0	0	0	0

Bajo protesta de decir verdad declaramos que los Estados Financieros son razonablemente correctos y son responsabilidad del emisor

Elaboró

Hortencia Herrera
L.C. Hortencia Herrera
Jefa De Contabilidad Gubernamental

Revisó

[Signature]
L.C. Aurora Magaly García Guzmán
Directora De Egresos

Autorizó

Juann Ortega P.
L.C. Ivonn Ortega Pichardo
Tesorera Municipal



La Ciudad que Sonríe

MUNICIPIO DE TEPIC NAYARIT
Estado Analítico de Ingresos
Del 1 de Enero al 30 de Junio de 2024

Rubro de Ingresos	Ingreso				Diferencia (6= 5 - 1)
	Estimado (1)	Ampliaciones y Reducciones (2)	Modificado (3= 1 + 2)	Devengado (4)	
Impuestos	193,172,203	0	193,172,203	95,884,412	-97,287,791
Cuotas y Aportaciones de Seguridad Social	0	0	0	0	0
Contribuciones de Mejoras	1	0	1	0	-1
Derechos	117,962,790	0	117,962,790	68,584,372	-49,378,418
Productos	3,684,148	0	3,684,148	1,017,393	-2,666,754
Aprovechamientos	31,099,068	0	31,099,068	15,688,179	-15,410,889
Ingresos por Venta de Bienes, Prestación de Servicios y Otros Ingresos	0	0	0	0	0
Participaciones, Aportaciones, Convenios, Incentivos Derivados de la Colaboración Fiscal y Fondos Distintos de Aportaciones	1,446,465,536	-17,724,607	1,428,740,929	764,017,739	-682,447,797
Transferencias, Asignaciones, Subsidios y Subvenciones, y Pensiones y Jubilaciones	1	0	1	0	-1
Ingresos Derivados de Financiamientos	0	0	0	0	0
Total	1,792,383,747	-17,724,607	1,774,659,140	945,192,095	-847,191,651
			Ingresos excedentes		

Estado Analítico de Ingresos Por Fuente de Financiamiento	Ingreso				Diferencia (6= 5 - 1)
	Estimado (1)	Ampliaciones y Reducciones (2)	Modificado (3= 1 + 2)	Devengado (4)	
Ingresos del Poder Ejecutivo Federal o Estatal y de los Municipios	1,792,383,747	-17,724,607	1,774,659,140	945,192,095	-847,191,651
Impuestos	193,172,203	0	193,172,203	95,884,412	-97,287,791
Cuotas y Aportaciones de Seguridad Social	0	0	0	0	0
Contribuciones de Mejoras	1	0	1	0	-1
Derechos	117,962,790	0	117,962,790	68,584,372	-49,378,418
Productos	3,684,148	0	3,684,148	1,017,393	-2,666,754
Aprovechamientos	31,099,068	0	31,099,068	15,688,179	-15,410,889
Participaciones, Aportaciones, Convenios, Incentivos Derivados de la Colaboración Fiscal y Fondos Distintos de Aportaciones	1,446,465,536	-17,724,607	1,428,740,929	764,017,739	-682,447,797
Transferencias, Asignaciones, Subsidios y Subvenciones, y Pensiones y Jubilaciones	1	0	1	0	-1
Ingresos de los Entes Públicos de los Poderes Legislativo y Judicial, de los Órganos Autónomos y del Sector Paraestatal o Paramunicipal, así como de las Empresas Productivas del Estado	0	0	0	0	0
Cuotas y Aportaciones de Seguridad Social	0	0	0	0	0
Productos	0	0	0	0	0
Ingresos por Venta de Bienes, Prestación de Servicios y Otros Ingresos	0	0	0	0	0
Transferencias, Asignaciones, Subsidios y Subvenciones, y Pensiones y Jubilaciones	0	0	0	0	0
Ingresos Derivados de Financiamientos	0	0	0	0	0
Total	1,792,383,747	-17,724,607	1,774,659,140	945,192,095	-847,191,651
			Ingresos excedentes		

Bajo protesta de decir verdad declaramos que los Estados Financieros son razonablemente correctos y son responsabilidad del emisor.

Elaboró

Revisó

Hortencia Herrera
L.C. Hortencia Herrera

L.C. Aurora Magaly García Guzmán
Directora De Egresos

Autorizó

Ivonn Ortega P.
L.C. Ivonn Ortega Pichardo
Tesorera Municipal

Jefa de Contabilidad Gubernamental



La Ciudad
que Sonríe

Cuenta Pública 2024
MUNICIPIO DE TEPIC NAYARIT
Estado Analítico del Ejercicio del Presupuesto de Egresos
Clasificación Administrativa
Del 1 de Enero al 30 de Junio de 2024

Concepto	Egresos				Pagado	Subejercicio
	Aprobado	Ampliaciones/ (Reducciones)	Modificado	Devengado		
	1	2	3 = (1 + 2)	4	5	6 = (3 + 4)
CABILDO						
Sindicatura	38,447,613	8,190,324	46,637,937	24,122,026	24,116,266	22,515,911
Comisiones a Cabildo	5,119,911	8,080,271	13,200,181	9,035,357	9,031,037	4,164,824
OFICINA DE PRESIDENCIA						
Oficina de Presidencia	33,327,702	110,054	33,437,756	15,086,669	15,085,229	18,351,087
Oficina de Presidencia	26,465,819	-1,457,040	36,929,788	15,368,921	14,688,752	21,560,868
Comunicación Social	11,921,009	98,720	24,910,059	8,799,032	8,240,905	16,111,028
OFICINA EJECUTIVA DE GABINETE						
Oficina Ejecutiva de Gabinete	4,881,410	-862,299	4,019,110	1,308,233	1,308,233	2,710,877
SECRETARIA DEL AYUNTAMIENTO						
Secretaría del Ayuntamiento	71,489,186	2,511,284	74,000,471	30,445,778	27,203,911	43,554,693
Dirección de Gobierno	8,561,683	60,951	8,622,634	3,771,687	3,766,239	4,850,947
Dirección de Archivos	11,908,965	-424,308	11,484,657	4,215,569	4,025,786	7,269,089
Dirección de Registro Civil	2,990,488	-51,119	2,939,369	1,027,806	1,027,806	1,911,563
Dirección de Protección Civil	16,814,444	-207,027	16,607,416	5,868,827	5,710,962	10,738,589
Consejería Jurídica	7,433,306	2,756,195	10,189,500	5,702,313	2,824,549	4,487,188
Dirección Consultiva	10,852,649	-169,663	10,682,987	4,383,010	4,374,883	6,299,976
Dirección de Unidad de Transparencia	783,778	14,771	798,549	330,479	330,479	468,070
Dirección de Difusión y Radio	1,026,443	70,587	1,097,030	464,980	464,980	632,050
Dirección de Contenciosa	858,845	-58,796	800,050	288,248	288,248	511,802
Dirección de Juzgados Cívicos	823,903	103,597	927,500	367,435	365,995	560,065
TESORERIA MUNICIPAL						
Tesorería Municipal	9,434,684	416,096	9,850,780	4,025,425	4,023,985	5,825,355
Deuda a Largo Plazo	611,248,251	12,566,956	623,815,207	247,828,154	246,380,005	375,987,504
Inversión Pública Productiva	25,923,297	3,009,658	28,932,954	11,505,452	11,488,053	17,427,503
Fondo de Reserva Contingente 2023	74,873,983	0	74,873,983	24,646,419	24,646,419	50,227,564
Dirección de Ingresos	0	4,782,041	4,782,041	0	0	4,782,041
Dirección de Egresos	0	29,443	29,443	0	0	29,443
Dirección de Evaluación y Seguimiento	21,378,207	154,381	21,532,588	9,197,211	9,183,070	12,335,377
Dirección de Administración	10,475,881	1,456,957	11,932,838	3,933,437	3,910,539	7,999,401
Dirección de Recursos Humanos	1,783,256	-250,123	1,533,133	535,061	535,061	998,072
Pensionados y Jubilados	51,819,106	12,485,057	64,304,164	32,866,874	32,818,833	31,437,290
Interinos	123,644,445	-12,307,370	111,337,075	32,562,231	32,548,872	78,774,844
Dirección de Innovación Gubernamental	258,766,945	605,023	259,371,967	112,913,505	111,710,289	146,458,462
Dirección de Catastro e Impuesto Predial	14,104,445	606,499	14,710,945	7,001,265	7,001,265	7,709,680
DIRECCION GENERAL DE SEGURIDAD PUBLICA Y VIALIDAD						
Dirección General de Seguridad Pública y Vialidad	18,911,903	2,303,743	21,215,646	9,848,310	9,766,116	6,440,042
Dirección de Policía Preventiva	12,913,405	10,333,428	23,246,833	11,199,857	11,185,359	11,367,336
Dirección de Policía Vial	10,870,246	-165,436	10,704,811	4,276,706	4,265,568	6,428,105
Dirección de Servicios Especiales	1,123,539	635,599	1,759,138	625,192	621,832	1,133,946
DIRECCION GENERAL DE OBRAS PUBLICAS MUNICIPALES						
Dirección General de Obras Públicas Municipales	919,620	-18,718	900,902	316,992	316,992	583,910
Dirección de Conservación y Mantenimiento	0	9,881,982	9,881,982	5,980,967	5,980,967	3,901,015
Dirección de Construcción	55,698,190	23,026,672	78,724,862	34,476,420	34,272,196	44,248,441
DIRECCION GENERAL DE ORDENAMIENTO TERRITORIAL INTEGRAL						
Dirección General de Ordenamiento Territorial Integral	15,285,540	20,668,940	35,954,480	16,769,574	16,764,594	19,184,905
Dirección de Ordenamiento Territorial	29,637,205	-3,729,867	25,907,337	9,419,058	9,417,756	16,488,280
Dirección de Control y Sustentabilidad Urbana	10,775,445	6,087,599	16,863,045	8,287,788	8,089,845	8,575,256
	21,476,857	1,748,016	23,224,873	9,843,447	9,804,622	13,381,426
	8,082,568	2,587,281	10,669,849	4,822,069	4,806,646	5,847,780
	7,432,069	-739,381	6,692,687	2,830,839	2,807,436	3,861,848
	5,962,220	-99,883	5,862,337	2,190,539	2,190,539	3,671,798

DIRECCION GENERAL DE MEDIO AMBIENTE Y DESARROLLO SUSTENTABLE	6,644,179	69,833,291	28,043,557	27,968,933	41,789,734
Sustentable	3,155,685	8,748,704	5,042,442	5,016,830	3,706,261
Dirección General de Medio Ambiente y Desarrollo	2,271,069	12,655,267	4,907,157	4,907,157	7,748,109
Dirección de Gestión Ambiental	1,217,425	48,429,321	18,093,957	18,044,845	30,335,364
Dirección de Manejo Forestal y Bosques Urbanos	34,148,209	225,219,436	111,730,729	111,020,304	113,488,708
DIRECCION GENERAL DE SERVICIOS PUBLICOS MUNICIPALES	18,024,101	23,492,374	7,733,546	7,732,106	15,758,829
Dirección General de Servicios Públicos Municipales	826,335	9,773,142	3,403,853	3,259,559	6,369,288
Mercados	165,342	5,221,271	1,670,878	1,666,974	3,550,393
Panteones	807,934	16,655,967	6,617,735	6,571,237	10,038,231
Rastro Municipal	2,070,876	17,007,558	6,011,332	5,972,779	10,996,226
Alumbrado Público	12,253,621	153,069,125	86,293,384	85,817,649	66,775,741
Dirección de Aseo Público	10,573,793	111,082,016	46,707,445	46,490,921	64,374,571
DIRECCION GENERAL DE BIENESTAR SOCIAL	2,012,303	9,194,610	4,678,122	4,672,601	4,516,489
Dirección General de Bienestar Social	9,074	2,136,366	824,896	821,184	1,311,470
INSTITUTO MUNICIPAL DE LA JUVENTUD	1,347,914	10,343,697	4,412,116	4,408,373	5,931,581
INSTITUTO MUNICIPAL DE CULTURA FISICA Y DEPORTE	2,387,064	19,440,004	6,704,761	6,689,289	12,735,242
INSTITUTO MUNICIPAL DE ARTE Y CULTURA	218,739	5,514,318	2,210,140	2,205,725	3,304,177
INSTITUTO MUNICIPAL DE LA MUJER	3,541	4,725,402	1,883,333	1,881,893	2,842,069
INSTITUTO MUNICIPAL DE VIVIENDA	3,460,972	29,656,909	13,866,060	13,705,575	15,790,848
Dirección de Sanidad Municipal	277,718	10,760,676	4,111,100	4,109,660	6,649,576
Dirección de Desarrollo Social	813,662	12,278,776	5,229,886	5,212,365	7,049,090
Dirección de Desarrollo Económico y Turismo	42,807	7,031,260	2,787,231	2,784,256	4,244,029
Dirección de Desarrollo Rural	154,719	13,678,387	5,440,968	5,430,698	8,237,420
DIRECCION MUNICIPAL	198,939	10,425,175	4,101,740	4,091,470	6,323,435
Contraloría Municipal	-74,203	1,574,935	615,577	615,577	959,358
Dirección de Responsabilidades y Desarrollo Administrativo	29,983	1,678,277	723,651	723,651	954,627
Dirección de Control Interno	-105,373	4,831,533	1,947,008	1,944,544	2,884,525
COMISION MUNICIPAL DE DERECHOS HUMANOS	-105,373	4,831,533	1,947,008	1,944,544	2,884,525
Comisión Municipal de Derechos Humanos	3,545,834	78,507,192	40,624,272	40,624,272	37,882,920
ORGANISMOS DESCENTRALIZADOS	545,834	20,981,192	8,509,015	8,509,015	12,472,177
Comisionados DJF	0	28,000,000	13,939,248	13,939,248	14,060,752
Subsidios DIF	0	14,526,000	7,989,274	7,989,274	6,536,726
Subsidios IMPLAN	3,000,000	15,000,000	10,186,734	10,186,734	4,813,266
Subsidios SIAPA	489,651,513	490,397,829	184,120,671	180,345,154	306,277,158
FONDOS FEDERALES	-14,683,076	73,986,320	17,532,702	16,203,970	56,455,618
FONDO III Remanente	11,626,766	11,626,766	10,955,838	10,955,838	670,928
FONDO IV	-9,975,632	390,994,486	144,045,838	141,599,054	246,948,647
FONDO IV Remanente	10,645,759	10,645,759	10,645,758	10,645,758	0
FONDO 23	942,499	942,499	940,534	940,534	1,964
RAMO 47	200,000	200,000	0	0	200,000
RAMO 38	2,000,000	2,000,000	0	0	2,000,000
Total del Gasto	1,792,383,747	1,904,148,765	793,207,485	782,794,169	1,110,941,281

Bajo protesta de decir verdad declaramos que los Estados Financieros son razonablemente correctos y son responsabilidad del emisor

Elaboró

Hortencia Herrera
L.C. Hortencia Herrera

Jefa de Contabilidad Gubernamental

Revisó

L.C. Aurora Magaly García Guzmán
L.C. Aurora Magaly García Guzmán
Directora De Egresos

Autorizó

Ivonn Ortega P.
L.C. Ivonn Ortega Pichardo
Tesorera Municipal



La Ciudad que **Sonríe**

MUNICIPIO DE TEPIC NAYARIT
Estado Analítico del Ejercicio del Presupuesto de Egresos
Clasificación Económica (por Tipo de Gasto)
Del 1 de Enero al 30 de Junio de 2024

Concepto	Egresos					Subejercicio 6 = (3 + 4)
	Aprobado 1	Ampliaciones/ (Reducciones) 2	Modificado 3 = (1 + 2)	Devengado 4	Pagado 5	
Gasto Corriente	1,296,955,094	60,754,770	1,357,709,864	541,267,218	533,375,851	816,442,647
Gasto de Capital	141,477,872	56,579,255	198,057,127	96,368,014	95,039,282	101,689,114
Amortización de la Deuda y Disminución de Pasivos	95,183,836	-6,174,030	89,009,806	42,658,748	42,658,748	46,351,059
Pensiones y Jubilaciones	258,766,945	605,023	259,371,967	112,913,505	111,710,289	146,458,462
Participaciones	0	0	0	0	0	0
Total del Gasto	1,792,383,747	111,765,019	1,904,148,765	793,207,485	782,784,169	1,110,941,281

Bajo protesta de decir verdad declaramos que los Estados Financieros son razonablemente correctos y son responsabilidad del emisor.

Elaboró

Hortencia Herrera
L.C. Hortencia Herrera

Jefa de Contabilidad Gubernamental

Revisó


L.C. Aurora Magaly García Guzmán

Directora De Egresos

Autorizó

L.C. Ivonn Ortega Ricardo

Tesorera Municipal



La Ciudad
que Sonríe

MUNICIPIO DE TEPIC NAYARIT
Estado Analítico del Ejercicio del Presupuesto de Egresos
Clasificación por Objeto del Gasto (Capítulo y Concepto)
Del 1 de Enero al 30 de Junio de 2024

Concepto	Egresos					Subejercicio 6 = (3 - 4)
	Aprobado 1	Ampliaciones/ (Reducciones) 2	Modificado 3 = (1 + 2)	Devengado 4	Pagado 5	
Servicios Personales						
Remuneraciones al Personal de Carácter Permanente	876,765,814	21,761,147	898,526,961	362,044,176	361,350,433	536,482,784
Remuneraciones al Personal de Carácter Transitorio	470,664,653	23,057,414	493,722,067	189,543,983	189,293,704	304,178,084
Remuneraciones Adicionales y Especiales	31,000,000	10,168,305	41,168,305	24,125,257	24,113,456	17,049,047
Seguridad Social	94,247,577	1,838,201	96,085,777	36,570,632	36,568,787	59,515,146
Otras Prestaciones Sociales y Económicas	55,874,981	4,037,239	59,912,220	21,651,137	21,330,565	38,261,083
Provisiones	190,074,287	186,956	190,261,244	90,058,141	90,053,921	100,203,103
Pago de Estímulos a Servidores Públicos	17,526,968	-17,526,968	0	0	0	0
	17,377,347	0	17,377,347	95,027	0	17,282,321
Materiales y Suministros	109,728,179	11,422,004	121,150,182	51,429,184	45,346,454	69,720,998
Materiales de Administración, Emisión de Documentos y Artículos Oficiales	9,330,895	-546,463	8,784,432	188,704	188,704	8,595,728
Alimentos y Utensilios	595,701	138,587	734,289	384,796	384,796	349,493
Materias Primas y Materiales de Producción y Comercialización	206,401	1,356,910	1,563,311	1,443,698	1,443,698	119,613
Materiales y Artículos de Construcción y de Reparación	6,328,033	14,344,042	20,672,076	8,904,052	8,904,052	11,768,023
Productos Químicos, Farmacéuticos y de Laboratorio	2,302,360	1,462,584	3,764,944	2,028,551	1,910,579	1,736,393
Combustibles, Lubricantes y Aditivos	72,547,476	636,484	73,183,960	37,141,555	31,176,796	36,042,405
Vestuario, Blancos, Prendas de Protección y Artículos Deportivos	6,820,499	-4,844,141	1,976,358	297,709	297,709	1,678,649
Materiales y Suministros Para Seguridad	202,301	0	202,301	25,089	25,089	177,212
Herramientas, Refacciones y Accesorios Menores	11,394,511	-1,126,000	10,268,512	1,015,030	1,015,030	9,253,482
Servicios Generales	137,838,325	29,294,104	167,132,429	66,966,560	65,851,667	100,165,869
Servicios Básicos	54,394,969	-1,526,941	52,868,028	19,436,941	19,282,371	33,421,101
Servicios de Arrendamiento	28,970,113	2,947,958	31,918,072	15,673,051	15,165,862	16,245,021
Servicios Profesionales, Científicos, Técnicos y Otros Servicios	13,932,404	17,608,603	31,541,007	10,210,288	10,210,288	21,330,719
Servicios Financieros, Bancarios y Comerciales	3,857,459	8,114,797	11,972,256	5,890,987	5,890,987	6,081,269
Servicios de Instalación, Reparación, Mantenimiento y Conservación	4,476,796	1,835,283	6,312,079	509,934	169,306	5,802,145
Servicios de Comunicación Social y Publicidad	6,894,782	-950	6,893,832	4,413,705	4,301,185	2,470,127
Servicios de Traslado y Viáticos	1,803,196	50,852	1,854,048	100,190	100,190	1,753,858
Servicios Oficiales	8,593,927	-36,066	8,557,861	4,091,366	4,091,366	4,466,495
Otros Servicios Generales	14,934,679	300,568	15,235,247	6,640,111	6,640,111	8,595,136
Transferencias, Asignaciones, Subsidios y Otras Ayudas	312,792,946	-1,394,977	311,397,968	141,317,552	140,114,336	170,080,416
Transferencias Internas y Asignaciones al Sector Público	0	0	0	0	0	0
Transferencias al Resto del Sector Público	0	0	0	0	0	0
Subsidios y Subvenciones	45,526,000	3,000,000	48,526,000	27,928,522	27,928,522	20,597,478
Ayudas Sociales	8,500,001	-5,000,000	3,500,001	475,525	475,525	3,024,476
Pensiones y Jubilaciones	258,766,945	605,023	259,371,967	112,913,505	111,710,289	146,498,462
Transferencias a Fideicomisos, Mandatos y Otros Análogos	0	0	0	0	0	0
Transferencias a la Seguridad Social	0	0	0	0	0	0
Donativos	0	0	0	0	0	0
Transferencias al Exterior	0	0	0	0	0	0
Bienes Muebles, Inmuebles e Intangibles	43,399,451	21,209,202	64,608,653	30,770,368	30,770,368	33,838,285
Mobiliario y Equipo de Administración	12,934,860	-1,768,124	11,166,736	78,678	78,678	11,088,078
Mobiliario y Equipo Educativo y Recreativo	51,439	1,764,874	1,816,313	218,523	218,523	1,597,790

18

10



La Ciudad que Sonríe

MUNICIPIO DE TEPIC NAYARIT
Estado Analítico del Ejercicio del Presupuesto de Egresos
Clasificación por Objeto del Gasto (Capítulo y Concepto)
Del 1 de Enero al 30 de Junio de 2024

Concepto	Aprobado		Ampliaciones/ (Reducciones)		Egresos		Devengado	Pagado	Subejercicio
	1	2	3 = (1 + 2)	4	5	6 = (3 + 4)			
Equipo e Instrumental Médico y de Laboratorio	80,000	130,000	210,000	0	0	210,000	0	0	210,000
Vehículos y Equipo de Transporte	23,000,000	20,327,806	43,327,806	29,866,080	29,866,080	13,461,726	29,866,080	29,866,080	13,461,726
Equipo de Defensa y Seguridad	500,500	500,500	500,500	0	0	500,500	0	0	500,500
Maquinaria, Otros Equipos y Herramientas	6,820,631	754,646	7,575,277	607,086	607,086	6,968,191	607,086	607,086	6,968,191
Activos Biológicos	0	0	0	0	0	0	0	0	0
Bienes Inmuebles	0	0	0	0	0	0	0	0	0
Activos Intangibles	12,000	0	12,000	0	0	12,000	0	0	12,000
Inversión Pública	98,078,422	35,287,163	133,365,585	65,597,646	65,597,646	67,767,939	64,268,914	64,268,914	67,767,939
Obra Pública en Bienes de Dominio Público	98,078,422	17,518,583	115,597,004	50,989,899	50,989,899	64,607,106	49,661,166	49,661,166	64,607,106
Obra Pública en Bienes Propios	0	17,768,580	17,768,580	14,607,747	14,607,747	3,160,833	14,607,747	14,607,747	3,160,833
Proyectos Productivos y Acciones de Fomento	0	0	0	0	0	0	0	0	0
Inversiones Financieras y Otras Provisiones	0	0	0	0	0	0	0	0	0
Inversiones Para el Fomento de Actividades Productivas	0	0	0	0	0	0	0	0	0
Acciones y Participaciones de Capital	0	0	0	0	0	0	0	0	0
Compra de Títulos y Valores	0	0	0	0	0	0	0	0	0
Concesión de Préstamos	0	0	0	0	0	0	0	0	0
Inversiones en Fideicomisos, Mandatos y Otros Análogos	0	0	0	0	0	0	0	0	0
Otras Inversiones Financieras	0	0	0	0	0	0	0	0	0
Provisiones para Contingencias y Otras Erogaciones Especiales	0	0	0	0	0	0	0	0	0
Participaciones y Aportaciones	48,906,628	47,065	48,953,693	10,562,213	10,562,213	38,391,480	10,562,213	10,562,213	38,391,480
Participaciones	0	0	0	0	0	0	0	0	0
Aportaciones	0	0	0	0	0	0	0	0	0
Convenios	48,906,628	47,065	48,953,693	10,562,213	10,562,213	38,391,480	10,562,213	10,562,213	38,391,480
Deuda Pública	164,873,983	-5,860,688	159,013,295	64,519,785	64,519,785	94,493,509	64,519,785	64,519,785	94,493,509
Amortización de la Deuda Pública	95,183,836	-6,174,030	89,009,806	42,658,748	42,658,748	46,351,059	42,658,748	42,658,748	46,351,059
Intereses de la Deuda Pública	69,690,147	313,341	70,003,488	21,861,037	21,861,037	48,142,451	21,861,037	21,861,037	48,142,451
Comisiones de la Deuda Pública	0	0	0	0	0	0	0	0	0
Gastos de la Deuda Pública	0	0	0	0	0	0	0	0	0
Costo por Coberturas	0	0	0	0	0	0	0	0	0
Apoyos Financieros	0	0	0	0	0	0	0	0	0
Adeudos de Ejercicios Fiscales Anteriores (Adefas)	0	0	0	0	0	0	0	0	0
Total del Gasto	1,792,383,747	111,765,019	1,904,148,766	793,207,485	793,207,485	1,110,941,281	782,784,169	782,784,169	1,110,941,281

Bajo protesta de decir verdad declaramos que los Estados Financieros son razonablemente correctos y son responsabilidad del emisor.

Elaboró

Hortencia Herrera
L.C. Hortencia Herrera
Jefa de Contabilidad Gubernamental

Revisó

L.C. Aurora Magaly García Guzmán
Directora De Egresos

Autorizó

Juan Ortega P.
L.C. Ivonn Ortega Pichardo
Tesorera Municipal



MUNICIPIO DE TEPIC NAYARIT
Estado Analítico del Ejercicio del Presupuesto de Egresos
Clasificación Funcional (Finalidad y Función)
Del 1 de Enero al 30 de Junio de 2024

Concepto	Egresos				Subejercicio 6 = (3 - 4)
	Aprobado 1	Ampliaciones/ (Reducciones) 2	Modificado 3 = (1 + 2)	Devengado 4	
Gobierno	1,247,209,294	61,913,830	1,309,123,124	535,137,027	773,986,096
Legislación	44,913,741	6,560,941	51,474,682	22,077,617	29,397,065
Justicia	4,936,906	-105,373	4,831,533	1,947,008	2,884,525
Coordinación de la Política de Gobierno	39,989,487	-1,401,041	38,588,447	14,239,999	24,348,447
Relaciones Exteriores	0	0	0	0	0
Asuntos Financieros y Hacendarios	881,376,407	44,682,136	926,058,543	390,971,204	535,087,339
Seguridad Nacional	0	0	0	0	0
Asuntos de Orden Público y de Seguridad Interior	244,133,398	9,704,117	253,837,515	89,018,021	164,819,494
Otros Servicios Generales	31,859,355	2,473,050	34,332,405	16,883,179	17,449,226
Desarrollo Social	533,834,041	51,933,169	585,767,210	252,252,068	330,515,142
Protección Ambiental	188,186,987	22,160,858	210,349,845	97,364,045	112,985,800
Vivienda y Servicios a la Comunidad	268,876,460	11,932,526	280,808,986	115,353,896	165,455,090
Salud	26,195,937	14,359,203	40,555,140	21,632,022	18,923,118
Recreación, Cultura y Otras Manifestaciones Sociales	26,872,625	3,838,575	30,711,200	11,484,312	19,226,888
Educación	0	0	0	0	0
Protección Social	6,495,488	-352,425	6,143,064	2,992,084	3,150,980
Otros Asuntos Sociales	17,204,544	-5,569	17,198,975	6,425,709	10,773,266
Desarrollo Económico	11,340,412	-2,081,980	9,258,432	2,818,389	6,440,042
Asuntos Económicos, Comerciales y Laborales en General	0	0	0	0	0
Agropecuaria, Silvicultura, Pesca y Caza	0	0	0	0	0
Combustibles y Energía	0	0	0	0	0
Minería, Manufacturas y Construcción	0	0	0	0	0
Transporte	0	0	0	0	0
Comunicaciones	0	0	0	0	0
Turismo	0	0	0	0	0
Ciencia, Tecnología e Innovación	11,340,412	-2,081,980	9,258,432	2,818,389	6,440,042
Otros Industrias y Otros Asuntos Económicos	0	0	0	0	0
Otros no Clasificados en Funciones Anteriores	0	0	0	0	0
Transacciones de la Deuda Pública / Costo Financiero de la Deuda	0	0	0	0	0
Transferencias, Participaciones y Aportaciones entre Diferentes Niveles y Ordenes de Gobierno	0	0	0	0	0
Saneamiento del Sistema Financiero	0	0	0	0	0
Adeudos de Ejercicios Fiscales Anteriores	0	0	0	0	0
Total del Gasto	1,792,383,747	111,765,019	1,904,148,766	793,207,485	1,110,941,281

Bajo protesta de decir verdad declaramos que los Estados Financieros son razonablemente correctos y son responsabilidad del emisor.

Elaboró

Hortencia Herrera
L.C. Hortencia Herrera
Jefa de Contabilidad Gubernamental

Revisó

L.C. Aurora Magaly García Guzmán
Directora De Egresos

Autorizó

Juan Ortega P
L.C. Ivonn Ortega Pichardo
Tesorera Municipal



Gobierno de
Tepic
La Ciudad
que Sonríe

MUNICIPIO DE TEPIC NAYARIT (a)
Estado Analítico del Ejercicio del Presupuesto de Egresos Detallado - LDF
Clasificación de Servicios Personales por Categoría
Del 1 de Enero al 30 de Junio de 2024 (b)
(PESOS)

Concepto (c)	Egresos				Subejercicio (e)	
	Aprobado (d)	Ampliaciones/ (Reducciones)	Modificado	Devengado		Pagado
I. Gasto No Etiquetado (I=A+B+C+D+E+F)	749,407,078	21,761,147	771,168,225	316,285,443	315,591,700	454,882,782
A. Personal Administrativo y de Servicio Público	739,239,177	11,375,220	750,614,396	305,749,221	305,055,477	444,865,176
B. Magisterio	0	0	0	0	0	0
C. Servicios de Salud (C=c1+c2)	0	0	0	0	0	0
c1) Personal Administrativo	0	0	0	0	0	0
c2) Personal Médico, Paramédico y afín	0	0	0	0	0	0
D. Seguridad Pública	10,167,901	10,385,927	20,553,829	10,536,223	10,536,223	10,017,606
E. Gastos asociados a la implementación de nuevas leyes federales o reformas a las mismas (E = e1 + e2)	0	0	0	0	0	0
e1) Nombre del Programa o Ley 1	0	0	0	0	0	0
e2) Nombre del Programa o Ley 2	0	0	0	0	0	0
F. Sentencias laborales definitivas	0	0	0	0	0	0
II. Gasto Etiquetado (II=A+B+C+D+E+F)	127,358,736	0	127,358,736	45,758,733	45,758,733	81,600,002
A. Personal Administrativo y de Servicio Público	0	0	0	0	0	0
B. Magisterio	0	0	0	0	0	0
C. Servicios de Salud (C=c1+c2)	0	0	0	0	0	0
c1) Personal Administrativo	0	0	0	0	0	0
c2) Personal Médico, Paramédico y afín	0	0	0	0	0	0
D. Seguridad Pública	127,358,736	0	127,358,736	45,758,733	45,758,733	81,600,002
E. Gastos asociados a la implementación de nuevas leyes federales o reformas a las mismas (E = e1 + e2)	0	0	0	0	0	0
e1) Nombre del Programa o Ley 1	0	0	0	0	0	0
e2) Nombre del Programa o Ley 2	0	0	0	0	0	0
F. Sentencias laborales definitivas	0	0	0	0	0	0
III. Total del Gasto en Servicios Personales (III = I + II)	876,765,814	21,761,147	898,526,961	362,044,176	361,350,433	536,482,784

Bajo protesta de decir verdad declaramos que los Estados Financieros son razonablemente correctos y son responsabilidad del emisor.

Hortencia Herrera
L.C. Hortencia Herrera

Jefa Depto Contabilidad Gubernamental

Aurora Magaly Garcia Guzman

L.C. Aurora Magaly Garcia Guzman

Directora de Egresos

Ivonn Ortega P
L.C. Ivonn Ortega Pichardo

Tesorera Municipal



Gobiernos de
Tepic

La Ciudad
que Sonríe

MUNICIPIO DE TEPIC NAYARIT
Endeudamiento Neto
Del 1 de Enero al 30 de Junio de 2024

Identificación de Crédito o Instrumento	Contratación / Colocación	Amortización	Endeudamiento Neto
	A	B	C = A - B
Créditos Bancarios			
			0
			0
			0
			0
			0
			0
			0
			0
			0
Total Créditos Bancarios	0	42,658,748	-42,658,748
Otros Instrumentos de Deuda			
			0
			0
			0
			0
			0
			0
			0
			0
			0
Total Otros Instrumentos de Deuda	0	0	0
TOTAL	0	42,658,748	-42,658,748

Bajo protesta de decir verdad declaramos que los Estados Financieros son razonablemente correctos y son responsabilidad del emisor

Elaboró

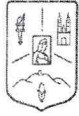
Hortencia Herrera
L.C. Hortencia Herrera
Jefa De Contabilidad Gubernamental

Revisó

[Signature]
L.C. Aurora Magaly García Guzmán
Directora De Egresos

Autorizó

[Signature]
L.C. Ivonn Ortega Pichardo
Tesorera Municipal



Gobierno de
Tepic

La Ciudad
que Sonríe

MUNICIPIO DE TEPIC NAYARIT
Indicadores de Postura Fiscal
Del 1 de Enero al 30 de Junio de 2024
(Cifras en pesos)

Concepto	Estimado/Aprobado	Devengado	Recaudado/Pagado
I. Ingresos Presupuestarios	1,792,383,747	945,192,095	945,192,095
1. Ingresos del Gobierno de la Entidad Federativa	1,792,383,747	945,192,095	945,192,095
2. Ingresos del Sector Paraestatal	0	0	0
II. Egresos Presupuestarios	1,697,199,911	750,548,737	740,125,421
3. Egresos del Gobierno de la Entidad Federativa	1,697,199,911	750,548,737	740,125,421
4. Egresos del Sector Paraestatal	0	0	0
III. Balance Presupuestario (Superávit o Déficit) (III = I - II)	95,183,836	194,643,359	205,066,674

Concepto	Estimado/Aprobado	Devengado	Recaudado/Pagado
III. Balance presupuestario (Superávit o Déficit)	95,183,836	194,643,359	205,066,674
IV. Intereses, Comisiones y Gastos de la Deuda	69,690,147	21,861,037	21,861,037
V. Balance Primario (Superávit o Déficit) (V= III + IV)	164,873,983	216,504,396	226,927,711

Concepto	Estimado/Aprobado	Devengado	Recaudado/Pagado
A. Financiamiento	0	0	0
B. Amortización de la deuda	95,183,836	42,658,748	42,658,748
C. Financiamiento Neto	-95,183,836	-42,658,748	-42,658,748

Bajo protesta de decir verdad declaramos que los Estados Financieros son razonablemente correctos y son responsabilidad del emisor.

Elaboró

Hortencia Herrera
L.C. Hortencia Herrera
Jefa De Contabilidad Gubernamental

Revisó

[Signature]
L.C. Aurora Magaly García Guzmán
Directora De Egresos

Autorizó

Ivonn Ortega P
L.C. Ivonn Ortega Pichardo
Tesorera Municipal